

REPUBBLICA ITALIANA

Anno 60° - Numero 48

**GAZZETTA**  **UFFICIALE**  
**DELLA REGIONE SICILIANA**

PARTE PRIMA

Palermo - Venerdì, 13 ottobre 2006

SI PUBBLICA DI REGOLA IL VENERDI'

Sped. in a.p., comma 20/c, art. 2,  
l. n. 662/96 - Filiale di Palermo

DIREZIONE, REDAZIONE, AMMINISTRAZIONE: VIA CALTANISSETTA 2-E, 90141 PALERMO  
INFORMAZIONI TEL. 091/7074930-928-804 - ABBONAMENTI TEL. 091/7074925-931-932 - INSERZIONI TEL. 091/7074936-940 - FAX 091/7074927

**ASSESSORATO DEL BILANCIO E DELLE FINANZE**

**CONTO RIASSUNTIVO DEL TESORO**

**E**

**SITUAZIONE  
DEL BILANCIO DELLA REGIONE**

**al 31 gennaio 2006**

*COPIA TRATTA DAL SITO UFFICIALE DELLA G.U.R.S.*

# CONTO RIASSUNTIVO DEL TESORO E SITUAZIONE DEL BILANCIO DELLA REGIONE SICILIANA AL 31 GENNAIO 2006.

ESERCIZIO FINANZIARIO 2006

## 1 - MOVIMENTO GENERALE DI CASSA

(Situazione al 31 gennaio 2006)

	INCASSI	PAGAMENTI	DIFFERENZE
FONDO DI CASSA AL 1° GENNAIO 2006 . . . . .	1.415.878.251,55	—	—
<b>GESTIONE DI BILANCIO</b>			
- Entrate finali . . . . .	724.403.415,53	—	—
- Spese finali . . . . .	—	—	724.403.415,53
- Accensione di prestiti . . . . .	—	—	—
- Rimborso di prestiti . . . . .	—	—	—
TOTALE . . . . .	<b>724.403.415,53</b>	—	<b>724.403.415,53</b>
- Acconti su titoli di spesa . . . . .	—	—	—
TOTALE GESTIONE DI BILANCIO . . . . .	<b>724.403.415,53</b>	—	<b>724.403.415,53</b>
<b>GESTIONE DI TESORERIA</b>			
- Crediti di tesoreria . . . . .	90.338,78	3.237.824,78	- 3.147.486,00
- Debiti di tesoreria . . . . .	11.927.084,97	536.701.645,29	- 524.774.560,32
TOTALE GESTIONE DI TESORERIA . . . . .	<b>12.017.423,75</b>	<b>539.939.470,07</b>	- <b>527.922.046,32</b>
TOTALE COMPLESSIVO . . . . .	<b>2.152.299.090,83</b>	<b>539.939.470,07</b>	<b>1.612.359.620,76</b>
FONDO DI CASSA AL 31 GENNAIO 2006 . . . . .		1.612.359.620,76	196.481.369,21
TOTALE A PAREGGIO . . . . .	<b>2.152.299.090,83</b>	<b>2.152.299.090,83</b>	—

## 2 - SITUAZIONE DEL TESORO

	SITUAZIONE AL 31 DICEMBRE 2005	SITUAZIONE AL 31 GENNAIO 2006	DIFFERENZE (+ Miglioramento) (- Peggioramento)
Fondo di cassa . . . . .	1.415.878.251,55	1.612.359.620,76	196.481.369,21
Crediti di tesoreria (+) . . . . .	2.976.685.674,13	2.979.833.160,13	3.147.486,00
Debiti di tesoreria (-) . . . . .	5.325.410.612,34	4.800.636.052,02	524.774.560,32
SITUAZIONE DEL TESORO . . . . .	- <b>932.846.686,66</b>	- <b>208.443.271,13</b>	<b>724.403.415,53</b>

## 3 - QUADRO GENERALE RIASSUNTIVO DEGLI INCASSI E DEI PAGAMENTI DI BILANCIO VERIFICATISI PRESSO LA CASSA REGIONALE DAL 1° GENNAIO AL 31 GENNAIO 2006

INCASSI		PAGAMENTI		DIFFERENZE	
Entrate correnti . . . . .	685.242.661,67				
Entrate in conto capitale . . . . .	39.160.753,86				
Entrate finali . . . . .	<b>724.403.415,53</b>	Spese correnti . . . . .	—	Risparmio pubblico . . . . .	<b>685.242.661,67</b>
Accensione di prestiti . . . . .	—	Spese in conto capitale . . . . .	—	Saldo netto . . . . .	724.403.415,53
Contabilità speciali . . . . .	—	Spese finali . . . . .	—	da finanziare (-) o da impiegare (+)	
Partite di Giro . . . . .	—	Rimborso di prestiti . . . . .	—	Saldo di esecuzione del bi-	
Imputazione provvisoria . . . . .	—	Spese complessive . . . . .	—	lancio . . . . .	- 39.160.753,86
ENTRATE COMPLESSIVE	<b>724.403.415,53</b>				

IL DIRIGENTE  
DEL SERVIZIO TESORO  
Dott. Cosimo Aiello

IL RAGIONIERE GENERALE  
DELLA REGIONE  
Dott. Vincenzo Emanuele

## 4.1 - SITUAZIONE DEI CREDITI DI TESORERIA AL 31 GENNAIO 2006

	SITUAZIONE AL 1° GENNAIO 2006	VARIAZIONI		SITUAZIONE AL 31 GENNAIO 2006
		AUMENTI (pagamenti)	DIMINUZIONI (incassi)	
1. TESORERIA CENTRALE DELLO STATO	38.879.788,92	—	—	38.879.788,92
1.1 N. 526 - Conto generale . . . . .	—	—	—	—
1.2 N. 230/10 - I.S. Mezzogiorno . . . . .	554.604.992,86	—	—	554.604.992,86
1.3 N. 22967 - Addizionale Irpef . . . . .	176.288.937,19	—	—	176.288.937,19
1.4 N. 22923/1012 - Cee e cofinanziamento statale . . . . .	1.250.417.136,76	—	—	1.250.417.136,76
1.5 N. 22988 - Irap Amministrazione pubblica . . . . .	683.046.552,04	—	—	683.046.552,04
1.6 N. 22891 - Irap altri soggetti . . . . .	—	—	—	—
1.7 N. 20414 - Disavanzi sanità . . . . .	209.867.631,32	—	—	209.867.631,32
1.8 N. 22945/1034 - Sanità . . . . .	—	—	—	—
1.9 Anticipazione Ministero Tesoro FSN anni precedenti . . . . .	—	—	—	—
TOTALE 1 . . . . .	<b>2.913.105.039,09</b>	—	—	<b>2.913.105.039,09</b>
Altri movimenti di tesoreria				
2. PARTITE DA REGOLARE				
2.1 Anticipazione di cassa per atti di pignoramento in attesa di emissione mandati	39.621.478,98	3.109.724,09	9.799,11	42.721.403,96
2.2 Conto sospeso - Art. 66 legge regionale n. 10/99 . . . . .	2.115.525,93	—	80.539,67	2.034.986,26
2.3 Conto sospeso in attesa di mandato . . . . .	20.972.313,43	126.962,33	—	21.099.275,76
2.4 Anticipo interessi di mora in attesa di mandato . . . . .	806.707,62	—	—	806.707,62
2.5 Commissioni conti correnti postali in attesa di mandato . . . . .	64.609,08	1.138,36	—	65.747,44
2.6 Arrotondamenti euro . . . . .	—	—	—	—
TOTALE 2 . . . . .	<b>63.580.635,04</b>	<b>3.237.824,78</b>	<b>90.338,78</b>	<b>66.728.121,04</b>
TOTALE COMPLESSIVO CREDITI DI TESORERIA . . . . .	<b>2.976.685.674,13</b>	<b>3.237.824,78</b>	<b>90.338,78</b>	<b>2.979.833.160,13</b>

## 4.2 - SITUAZIONE DEI DEBITI DI TESORERIA AL 31 GENNAIO 2006

	SITUAZIONE AL 1° GENNAIO 2006	VARIAZIONI		SITUAZIONE AL 31 GENNAIO 2006
		AUMENTI (incassi)	DIMINUIZIONI (pagamenti)	
<i>Debiti verso terzi</i>				
1. TESORERIA UNICA REGIONALE				
1.1 Comuni . . . . .	531.739.763,42	215.209,43	31.543.050,51	500.411.922,34
1.2 Province . . . . .	197.891.350,32	—	8.543.599,94	189.347.750,38
1.3 Aziende sanitarie ed ospedaliere . . . . .	494.031.611,23	—	364.739.617,81	129.291.993,42
1.4 Altri enti ed aziende regionali . . . . .	314.490.970,93	—	26.318.968,42	288.172.002,51
<b>TOTALE 1 . . . . .</b>	<b>1.538.153.695,90</b>	<b>215.209,43</b>	<b>431.145.236,68</b>	<b>1.107.223.668,65</b>
2. DEPOSITI PROVVISORI				
2.1 DD.PP. ordinari . . . . .	30.007.035,74	1.583.554,64	201.616,78	31.388.973,60
2.2 DD.PP. chiusura esercizio . . . . .	246.569.892,46	—	102.235.719,43	144.334.173,03
<b>TOTALE 2 . . . . .</b>	<b>276.576.928,20</b>	<b>1.583.554,64</b>	<b>102.437.336,21</b>	<b>175.723.146,63</b>
3. CONTABILITA' SPECIALI				
3.1 Prefettura . . . . .	2.241.596,85	282,96	220,96	2.241.658,85
3.2 Ispettorato dipartimentale foreste . . . . .	2.065,59	—	—	2.065,59
3.3 Rimborsi . . . . .	253,74	2.034,92	2.034,92	253,74
<b>TOTALE 3 . . . . .</b>	<b>2.243.916,18</b>	<b>2.317,88</b>	<b>2.255,88</b>	<b>2.243.978,18</b>
4. ANTICIPAZIONI PASSIVE				
4.1 Ministero del Tesoro per FSN . . . . .	3.508.413.770,22	—	—	3.508.413.770,22
4.2 Anticipazioni del Cassiere . . . . .	—	—	—	—
<b>TOTALE 4 . . . . .</b>	<b>3.508.413.770,22</b>	<b>—</b>	<b>—</b>	<b>3.508.413.770,22</b>
<i>Altri movimenti di tesoreria</i>				
5. PARTITE DA REGOLARE				
5.1 Prelievi da c/c postali e vaglia del tesoro in attesa di emissione quietanze . . . . .	22.301,84	10.126.003,02	3.116.816,52	7.031.488,34
5.2 Versamenti unificati . . . . .	—	—	—	—
5.3 Versamenti unificati contabilità speciale 1780 . . . . .	—	—	—	—
5.4 Estinzione titoli fine anno . . . . .	—	—	—	—
5.5 Fondo investimento enti locali . . . . .	—	—	—	—
5.6 Estinzione titoli con previsione di pagamento . . . . .	—	—	—	—
<b>TOTALE 5 . . . . .</b>	<b>22.301,84</b>	<b>10.126.003,02</b>	<b>3.116.816,52</b>	<b>7.031.488,34</b>
<b>TOTALE COMPLESSIVO DEBITI DI TESORERIA . . . . .</b>	<b>5.325.410.612,34</b>	<b>11.927.084,97</b>	<b>536.701.645,29</b>	<b>4.800.636.052,02</b>

## 5 - INCASSI DI BILANCIO VERIFICATISI PRESSO LE CASSE DELLA REGIONE DISTINTI PER TITOLI E CATEGORIE

	NEL MESE DI GENNAIO 2006			A TUTTO IL MESE DI GENNAIO 2006		
	Competenza	Residui	TOTALE	Competenza	Residui	TOTALE
<b>TITOLO I</b>						
<b>ENTRATE CORRENTI</b>						
<b>CATEGORIA I</b>						
<b>Imposte erariali sul patrimonio e sul reddito</b>						
1007 Quota del 35 per cento dell'imposta unica sui giochi di abilità e sui concorsi pronostici . . . . .	868.340,77	—	868.340,77	868.340,77	—	868.340,77
1008 Quota del 12,25 per cento dell'incasso lordo dei proventi derivanti dall'esercizio dei giochi di abilità e dei concorsi pronostici . . . . .	1.202.779,56	—	1.202.779,56	1.202.779,56	—	1.202.779,56
1011 Addizionale 5 per cento alle imposte dirette erariali, alle imposte, sovrainposte, tasse e contributi comunali e provinciali, riscuotibili mediante ruoli . . . . .	—	472,31	472,31	—	472,31	472,31
1013 Entrate riservate all'erario derivanti dall'estensione all'imposta sulle società e dall'aumento dell'addizionale 5 per cento alle imposte dirette erariali, alle imposte, sovrainposte, tasse e contributi comunali e provinciali, riscuotibili mediante ruoli . . . . .	—	472,31	472,31	—	472,31	472,31
1023 Imposta sul reddito delle persone fisiche . . . . .	408.615.539,98	2.688.316,76	411.303.856,74	408.615.539,98	2.688.316,76	411.303.856,74
1024 Imposta sul reddito delle persone giuridiche . . . . .	7.417.164,11	1.302.335,59	8.719.499,70	7.417.164,11	1.302.335,59	8.719.499,70
1025 Imposta locale sui redditi . . . . .	9.272,30	403.411,76	412.684,06	9.272,30	403.411,76	412.684,06
1026 Ritenute sugli interessi e redditi di capitale . . . . .	3.017.883,48	5.454,75	3.023.338,23	3.017.883,48	5.454,75	3.023.338,23
1027 Ritenuta di acconto o di imposta sugli utili distribuiti dalle persone giuridiche . . . . .	779.520,81	—	779.520,81	779.520,81	—	779.520,81
1028 Ritenute sui contributi degli enti pubblici sui premi, sulle vincite e sui capitali di assicurazioni sulla vita . . . . .	281.023,35	—	281.023,35	281.023,35	—	281.023,35
1031 Imposta sostitutiva delle imposte sul reddito a carico dei fondi di investimento . . . . .	299,45	—	299,45	299,45	—	299,45
1032 Imposta sostitutiva delle imposte sui redditi su plusvalenze da cessione a titolo oneroso di azioni e di altri rapporti partecipativi . . . . .	26.221,56	53,27	26.274,83	126.221,56	53,27	26.274,83
1034 Imposte sostitutive previste dall'art. 3, commi 160, 161 e 162 della legge 23 dicembre 1996, n. 662 . . . . .	626.347,40	4.010,40	630.357,80	626.347,40	4.010,40	630.357,80
1036 Imposta sostitutiva dell'imposta sul reddito applicata alle plusvalenze realizzate con le cessioni di beni immobili e terreni suscettibili di utilizzazione edificatorie . . . . .	13.212,50	—	13.212,50	13.212,50	—	13.212,50
1040 Imposta sul patrimonio netto di società, imprese individuali, enti e stabili organizzazioni dei soggetti predetti . . . . .	62,76	21.431,73	21.494,49	62,76	21.431,73	21.494,49
1041 Ritenute sulle plusvalenze realizzate mediante cessioni a termine di valute estere . . . . .	60,00	—	60,00	60,00	—	60,00

## segue 5 - INCASSI DI BILANCIO VERIFICATISI PRESSO LE CASSE DELLA REGIONE DISTINTI PER TITOLI E CATEGORIE

	NEL MESE DI GENNAIO 2006			A TUTTO IL MESE DI GENNAIO 2006		
	Competenza	Residui	TOTALE	Competenza	Residui	TOTALE
1058 Imposta sostitutiva dell'IRPEF applicata sui redditi di lavoro emersi . . . . .	1.908,47	—	1.908,47	1.908,47	—	1.908,47
1059 Imposta sostitutiva dell'IRPEF, dell'IRPEG e dell'IRAP, dell'imposta sul valore aggiunto e dei contributi previdenziali applicata al costo del lavoro irregolare . . . . .	161,00	—	161,00	161,00	—	161,00
1060 Contribuzione sostitutiva per l'estinzione dei debiti fiscali e previdenziali commessi a prestazioni di lavoro irregolare per i lavoratori di imprese che aderiscono . . . . .	48,93	—	48,93	48,93	—	48,93
1062 Imposta sostitutiva delle imposte sui redditi per la rideterminazione dei valori di acquisto di partecipazioni non negoziate nei mercati regolamentari . . . . .	3.990,62	—	3.990,62	3.990,62	—	3.990,62
1063 Imposta sostitutiva delle imposte sui redditi per la rideterminazione dei valori di acquisto dei terreni edificabili . . . . .	89.134,65	—	89.134,65	89.134,65	—	89.134,65
1070 Imposta sostitutiva delle imposte sui redditi sulle riserve ed altri fondi in sospensione di imposta . . . . .	8.800,00	—	8.800,00	8.800,00	—	8.800,00
1101 Residui attivi diversi per imposte dirette e contributi vari . . . . .	—	58,61	58,61	—	58,61	58,61
1171 Imposte dirette derivanti dalla definizione di pen- denze e controverse tributarie . . . . .	37,64	38.064,17	38.101,81	37,64	38.064,17	38.101,81
1172 Entrate derivanti dalla definizione delle situazioni e pendenze in materia di imposte dirette . . . . .	—	6.220,70	6.220,70	—	6.220,70	6.220,70
1174 Imposta sostitutiva sulle indennità di esproprio delle aree fabbricabili . . . . .	799.325,57	—	799.325,57	799.325,57	—	799.325,57
1182 Imposta sostitutiva dell'imposta sul reddito delle persone fisiche, dell'imposta sul reddito delle per- sone giuridiche e dell'imposta regionale sulle atti- vità produttive . . . . .	40.758,34	—	40.758,34	40.758,34	—	40.758,34
1190 Imposta sostitutiva dell'imposta sul reddito delle persone fisiche, dell'imposta sul reddito delle per- sone giuridiche e dell'imposta regionale sulle atti- vità produttive . . . . .	31,61	—	31,61	31,61	—	31,61
1193 Imposta sostitutiva dell'imposta sul reddito delle persone fisiche dovuta dai soggetti che si avvalgono del regime fiscale delle attività marginali . . . . .	—	2.246,00	2.246,00	—	2.246,00	2.246,00
1197 Imposta sostitutiva sui redditi derivanti dalla riva- lutazione dei fondi per il trattamento di fine rap- porto e dai rendimenti attribuiti ai fondi di previ- denza . . . . .	61,10	715,35	776,45	61,10	715,35	776,45
1200 Entrate eventuali e diverse concernenti le imposte sul patrimonio e sul reddito . . . . .	522.966,53	188.494,19	711.460,72	522.966,53	188.494,19	711.460,72
	<b>424.324.952,49</b>	<b>4.661.757,90</b>	<b>428.986.710,39</b>	<b>424.324.952,49</b>	<b>4.661.757,90</b>	<b>428.986.710,39</b>
TOTALE CATEGORIA I . . . . .						

## segue 5 - INCASSI DI BILANCIO VERIFICATISI PRESSO LE CASSE DELLA REGIONE DISTINTI PER TITOLI E CATEGORIE

	NEL MESE DI GENNAIO 2006			A TUTTO IL MESE DI GENNAIO 2006		
	Competenza	Residui	TOTALE	Competenza	Residui	TOTALE
CATEGORIA II						
<b>Tasse e imposte erariali sugli affari</b>						
1201	13.123.860,46	1.346.362,45	14.470.222,91	13.123.860,46	1.346.362,45	14.470.222,91
1203	142.236.776,79	1.041.288,06	143.278.064,85	142.236.776,79	1.041.288,06	143.278.064,85
1205	5.999.778,02	1.622.240,16	7.622.018,18	5.999.778,02	1.622.240,16	7.622.018,18
1206	—	10,33	10,33	—	10,33	10,33
1210	4.017.388,65	695.194,93	4.017.583,58	4.017.388,65	695.194,93	4.017.583,58
1213	620.442,50	—	620.442,50	620.442,50	—	620.442,50
1216	39,35	12.389,22	12.428,57	39,35	12.389,22	12.428,57
1217	—	—	—	—	—	—
1218	617.421,73	23.279,51	640.701,24	617.421,73	23.279,51	640.701,24
1219	58.079,88	556.816,52	614.896,40	58.079,88	556.816,52	614.896,40
1227	1.919,49	10.485,70	12.405,19	1.919,49	10.485,70	12.405,19
1230	—	161,80	161,80	—	161,80	161,80
1236	43.288,97	99,87	43.388,84	43.288,97	99,87	43.388,84
1239	—	92,96	92,96	—	92,96	92,96
1242	10.201,22	160.684,99	170.886,21	10.201,22	160.684,99	170.886,21
1243	—	4.302,74	4.302,74	—	4.302,74	4.302,74
1253	2.420.289,42	316.241,19	2.736.530,61	2.420.289,42	316.241,19	2.736.530,61
1260	1,25	38.870,33	38.871,58	1,25	38.870,33	38.871,58
1265	100,00	—	100,00	100,00	—	100,00
1400	17.407,80	—	17.407,80	17.407,80	—	17.407,80
	1.056.871,09	576.215,48	1.633.086,57	1.056.871,09	576.215,48	1.633.086,57
	<b>170.223.866,62</b>	<b>6.404.736,24</b>	<b>176.628.602,86</b>	<b>170.223.866,62</b>	<b>6.404.736,24</b>	<b>176.628.602,86</b>
TOTALE CATEGORIA II . . . . .						
CATEGORIA III						
<b>Imposte erariali sui consumi e dogane</b>						
1411	2.834.560,45	54.878,42	2.889.438,87	2.834.560,45	54.878,42	2.889.438,87



## segue 5 - INCASSI DI BILANCIO VERIFICATISI PRESSO LE CASSE DELLA REGIONE DISTINTI PER TITOLI E CATEGORIE

	NEL MESE DI GENNAIO 2006			A TUTTO IL MESE DI GENNAIO 2006		
	Competenza	Residui	TOTALE	Competenza	Residui	TOTALE
1419 Diritti di licenza dovuti in applicazione delle leggi che disciplinano le imposte di consumo . . . . .	1.191,74	596,64	1.788,28	1.191,74	596,64	1.788,28
1431 Imposta di consumo sugli oli lubrificanti e sui bitumi di petrolio . . . . .	19,23	—	19,23	19,23	—	19,23
1460 Sovrimposta di confine sugli oli minerali, loro derivati e prodotti analoghi . . . . .	110,66	1.580,58	1.691,24	110,66	1.580,58	1.691,24
1471 Diritti doganali diversi dai diritti di confine; somme riscosse a vario titolo dalle dogane diritto di magazzino, diritto per contrassegni apposti alle merci	154,44	58,24	212,68	154,44	58,24	212,68
1600 Entrate eventuali diverse concernenti le imposte sui consumi e le dogane . . . . .	1.617,51	3.627,03	5.244,54	1.617,51	3.627,03	5.244,54
<b>TOTALE CATEGORIA III . . . . .</b>	<b>2.837.654,03</b>	<b>60.740,81</b>	<b>2.898.394,84</b>	<b>2.837.654,03</b>	<b>60.740,81</b>	<b>2.898.394,84</b>
<b>CATEGORIA IV</b>						
<b>Altri tributi propri</b>						
1601 Tasse sulle concessioni regionali in materia di esercizio venatorio . . . . .	—	0,62	0,62	—	0,62	0,62
1606 Tasse sulle concessioni governative regionali . . . . .	—	274,74	274,74	—	274,74	274,74
1607 Tributo speciale per il deposito in discarica dei rifiuti solidi . . . . .	1.013.506,74	—	1.013.506,74	1.013.506,74	—	1.013.506,74
1608 Imposta regionale sulle attività produttive . . . . .	851,00	—	851,00	851,00	—	851,00
<b>TOTALE CATEGORIA IV . . . . .</b>	<b>1.014.357,74</b>	<b>275,36</b>	<b>1.014.633,10</b>	<b>1.014.357,74</b>	<b>275,36</b>	<b>1.014.633,10</b>
<b>CATEGORIA V</b>						
<b>Vendita di beni e servizi</b>						
1701 Entrate eventuali diverse . . . . .	58,68	1.180,83	1.239,51	58,68	1.180,83	1.239,51
1704 Indennità e interessi di mora per entrate demaniali (ex cap. 2401) . . . . .	3.467,27	23,04	3.490,31	3.467,27	23,04	3.490,31
1713 Entrate eventuali diverse (ex cap. 1721 - parte) . . . . .	44,16	—	44,16	44,16	—	44,16
1717 Entrate eventuali diverse (ex cap. 1721 - parte) . . . . .	310,00	—	310,00	310,00	—	310,00
1719 Entrate eventuali diverse (ex cap. 1721 - parte) . . . . .	23.608,94	—	23.608,94	23.608,94	—	23.608,94
1721 Entrate eventuali diverse (parte) . . . . .	12.907,85	—	12.907,85	12.907,85	—	12.907,85
1724 Interessi ed indennità di mora in materia di imposte e tasse regionali (ex cap. 1610) . . . . .	—	2,73	2,73	—	2,73	2,73
1730 Diritti di ricerca e di visura dei documenti dell'amministrazione regionale e proventi derivanti dal rilascio di copie dei documenti medesimi. (Cap. 1722 - parte) . . . . .	89.625,14	—	89.625,14	89.625,14	—	89.625,14
1734 Diritti di ricerca e di visura dei documenti dell'amministrazione regionale e proventi derivanti dal rilascio di copie dei documenti medesimi. (Cap. 1722 - parte) . . . . .	50,00	—	50,00	50,00	—	50,00
1735 Entrate eventuali diverse (ex cap. 1721 - parte) . . . . .	134,85	—	134,85	134,85	—	134,85
1741 Vendita di oggetti fuori uso . . . . .	—	9,28	9,28	—	9,28	9,28

segue 5 - INCASSI DI BILANCIO VERIFICATISI PRESSO LE CASSE DELLA REGIONE DISTINTI PER TITOLI E CATEGORIE

	NEL MESE DI GENNAIO 2006			A TUTTO IL MESE DI GENNAIO 2006		
	Competenza	Residui	TOTALE	Competenza	Residui	TOTALE
1742 Sanzioni amministrative irrogate per le violazioni in materia di commercio (ex cap. 2591) . . . . .	11.429,65	21.518,04	32.947,69	11.429,65	21.518,04	32.947,69
1753 Entrate eventuali diverse (ex cap. 1721 - parte) . . . . .	1.276,58	—	1.276,58	1.276,58	—	1.276,58
1756 Proventi derivanti da sanzioni amministrative per contravvenzioni in materia di igiene e sicurezza del lavoro ai sensi dell'art. 21 comma 2 del decreto legislativo 19 dicembre 1994 . . . . .	10.794,89	—	10.794,89	10.794,89	—	10.794,89
1762 Sanzioni amministrative relative a violazioni commesse nell'ambito di riserve naturali e di aree sottoposte a vincolo ai sensi dell'art. 23 della legge regionale 6 maggio 1981, n. 98 . . . . .	258,22	—	258,22	258,22	—	258,22
1763 Sanzioni amministrative e pecuniarie irrogate in attuazione dell'art. 28 della legge regionale 27 aprile 1999, n. 10, escluse le sanzioni per le violazioni commesse nei parchi . . . . .	1.831,68	3.286,85	5.118,53	1.831,68	3.286,85	5.118,53
1768 Entrate eventuali diverse (ex cap. 1721 - parte) . . . . .	10.630,00	—	10.630,00	10.630,00	—	10.630,00
1883 Sanzioni amministrative e contributi esonerativi di cui all'art. 5 della legge 12 marzo 1999, n. 68 da destinare al fondo regionale per l'occupazione dei disabili . . . . .	1.865,50	—	1.865,50	1.865,50	—	1.865,50
1901 Proventi derivanti dalla vendita di biglietti d'ingresso per l'accesso ai monumenti, musei, gallerie, scavi archeologici e mostre della Regione nonché dai canoni . . . . .	57.258,49	1.003,10	58.261,59	57.258,49	1.003,10	58.261,59
1902 Proventi derivanti da servizi resi dall'amministrazione regionale in materia di antichità e belle arti . . . . .	3.562,52	—	3.562,52	3.562,52	—	3.562,52
1921 Proventi per i servizi svolti nell'interesse dei privati. (Parte delle entrate trasferite al cap. 1755) . . . . .	514,05	—	514,05	514,05	—	514,05
1922 Somme dovute dai responsabili dei centri e degli stabilimenti per le spese relative al riconoscimento dei centri e degli stabilimenti medesimi . . . . .	154,94	—	154,94	154,94	—	154,94
1923 Sanzioni amministrative irrogate per le violazioni in materia di tutela degli animali da affezione e prevenzione del randagismo . . . . .	156,47	—	156,47	156,47	—	156,47
1941 Proventi derivanti dal rilascio di autorizzazioni per l'esercizio di attività mineraria da cava . . . . .	4.125,00	—	4.125,00	4.125,00	—	4.125,00
1961 Contributi di sorveglianza governativa per le auto-linee in concessione. . . . .	1.204,89	—	1.204,89	1.204,89	—	1.204,89
1987 Sanzioni pecuniarie irrogate ai sensi degli artt. 9 comma 3 e 10 comma 3 della legge 28 febbraio 1985, n. 47 e dell'art. 164 comma 4 del decreto legislativo 29 ottobre 1999, n. 490 . . . . .	16.490,45	2.369,50	18.859,95	16.490,45	2.369,50	18.859,95
1990 Proventi derivanti dal versamento di somme pari al 20 per cento dell'incremento di valore catastale dei locali oggetto di recupero abitativo . . . . .	6.522,26	—	6.522,26	6.522,26	—	6.522,26
1991 Somme dovute dai committenti privati ai fini dell'istruttoria delle procedure di valutazione di impatto ambientale per il rilascio dei pareri di cui all'art. 91 . . . . .	62.885,58	—	62.885,58	62.885,58	—	62.885,58

## segue 5 - INCASSI DI BILANCIO VERIFICATISI PRESSO LE CASSE DELLA REGIONE DISTINTI PER TITOLI E CATEGORIE

	NEL MESE DI GENNAIO 2006			A TUTTO IL MESE DI GENNAIO 2006		
	Competenza	Residui	TOTALE	Competenza	Residui	TOTALE
1993 Sanzioni amministrative abrogate per le violazioni concernenti l'etichettatura, la presentazione e la pubblicità dei prodotti alimentari cui al decreto legislativo 23 giugno 2003. . . . .	1.275,00	—	1.275,00	1.275,00	—	1.275,00
1994 Proventi derivanti dal versamento di somme per la regolarizzazione delle superfici vitate. . . . .	21.428,40	—	21.428,40	21.428,40	—	21.428,40
1995 Entrate derivanti dall'iscrizione al registro regionale delle imprese esercenti il noleggio di autobus con conducente, nonché dal contributo annuale. . . . .	60.330,00	—	60.330,00	60.330,00	—	60.330,00
<b>TOTALE CATEGORIA VI . . . . .</b>	<b>404.201,46</b>	<b>29.393,37</b>	<b>433.594,83</b>	<b>404.201,46</b>	<b>29.393,37</b>	<b>433.594,83</b>
<b>CATEGORIA VI</b>						
<b>Proventi speciali erariali</b>						
2009 Tassa del 10 per cento sulle percentuali spettanti agli ufficiali giudiziari e loro aiutanti . . . . .	—	1.849,02	1.849,02	—	1.849,02	1.849,02
2010 Diritti per visita sanitaria del bestiame e dei prodotti ed avanzati animali in importazione od in esportazione . . . . .	280,25	446.312,67	472.958,04	280,25	—	280,25
2065 Tasse e diritti marittimi . . . . .	26.645,37	—	26.645,37	26.645,37	—	26.645,37
<b>TOTALE CATEGORIA VI . . . . .</b>	<b>26.925,62</b>	<b>448.161,69</b>	<b>475.087,31</b>	<b>26.925,62</b>	<b>448.161,69</b>	<b>475.087,31</b>
<b>CATEGORIA VII</b>						
<b>Proventi erariali dei servizi pubblici minori</b>						
2301 Multe, ammende e sanzioni amministrative inflitte dalle autorità giudiziarie ed amministrative con esclusione di quelle aventi natura tributaria . . . . .	83.071,42	341.184,20	424.255,62	83.071,42	341.184,20	424.255,62
2302 Oblazioni e condanne alle pene pecuniarie per contravvenzioni alle norme per la tutela delle strade e per la circolazione . . . . .	23.122,11	727.028,97	750.151,08	23.122,11	727.028,97	750.151,08
2303 Oblazioni e pene pecuniarie per le contravvenzioni forestali . . . . .	—	1.527,17	1.527,17	—	1.527,17	1.527,17
2304 Multe ed ammende per trasgressioni alle norme sulla tutela delle cose di interesse artistico o storico . . . . .	2.000,00	161,80	2.161,80	2.000,00	161,80	2.161,80
2306 Ammende ed oblazioni per contravvenzioni alle norme sulla protezione della selvaggina e l'esercizio della caccia. . . . .	—	479,00	479,00	—	479,00	479,00
2307 Vendita degli oggetti sequestrati ai contravventori alle disposizioni del testo unico delle leggi per la protezione della selvaggina e per l'esercizio della caccia . . . . .	—	785,09	785,09	—	785,09	785,09
2308 Indennità e interessi di mora a carico dei debitori diretti per ritardati o differiti versamenti dell'imposta sul consumo dell'energia elettrica . . . . .	18,05	143,07	161,12	18,05	143,07	161,12
2309 Indennità di mora e pene pecuniarie relative alla riscossione delle imposte dirette. . . . .	525.860,13	76.260,37	602.120,50	525.860,13	76.260,37	602.120,50

segue 5 - INCASSI DI BILANCIO VERIFICATISI PRESSO LE CASSE DELLA REGIONE DISTINTI PER TITOLI E CATEGORIE

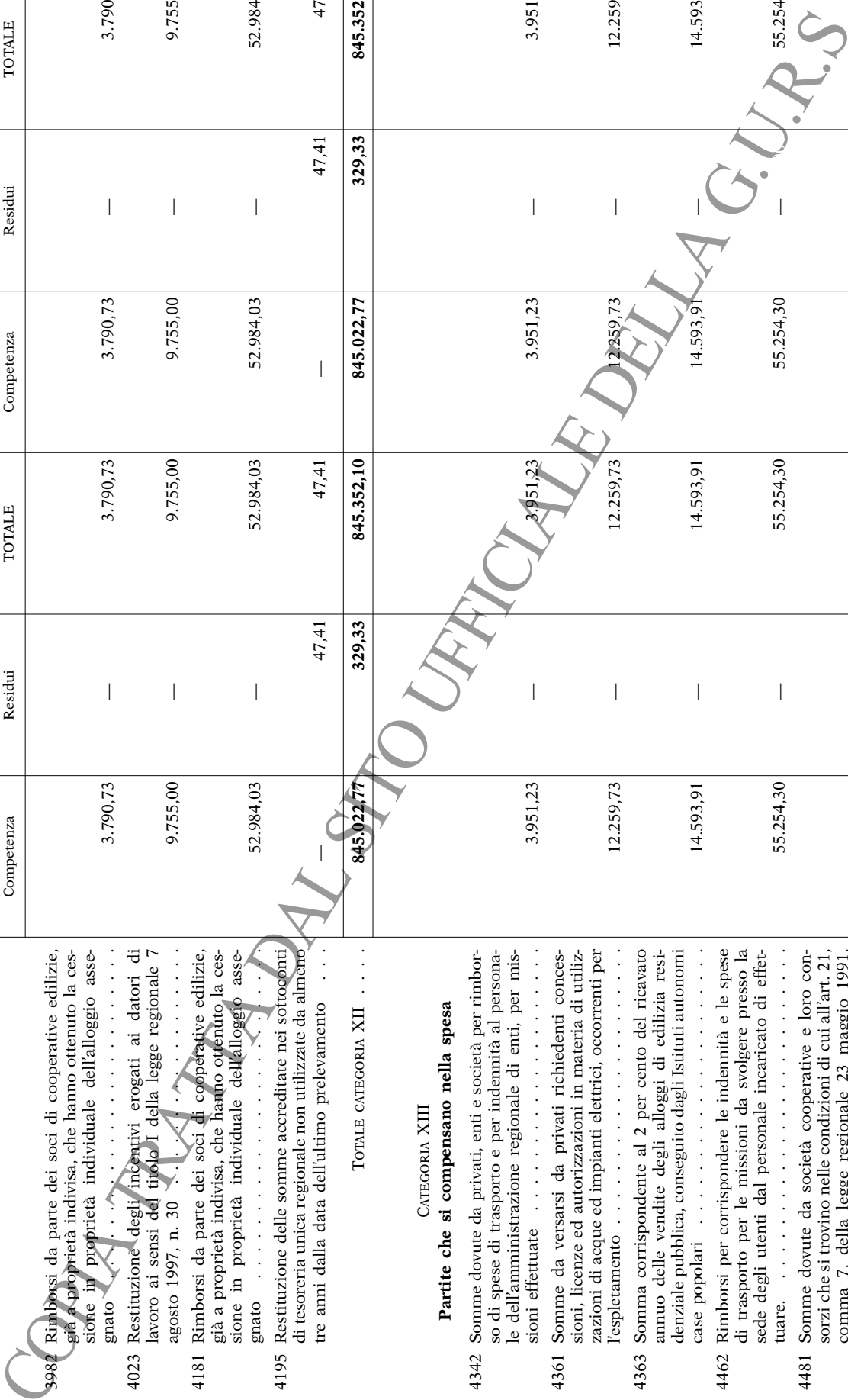
	NEL MESE DI GENNAIO 2006			A TUTTO IL MESE DI GENNAIO 2006		
	Competenza	Residui	TOTALE	Competenza	Residui	TOTALE
2370 Proventi derivanti dalle sanzioni pecuniarie comminate in via amministrativa e recupero delle spese per la notifica delle sanzioni medesime . . . . .	516,00	—	516,00	516,00	—	516,00
<b>TOTALE CATEGORIA VII . . . . .</b>	<b>634.587,71</b>	<b>1.147.569,67</b>	<b>1.782.157,38</b>	<b>634.587,71</b>	<b>1.147.569,67</b>	<b>1.782.157,38</b>
<b>CATEGORIA VIII</b>						
<b>Rendite patrimoniali e proventi del demanio</b>						
2708 Interessi maturati sui fondi versati dalla Regione ad enti pubblici regionali o finanziati in via principale dalla Regione . . . . .	657.604,53	—	657.604,53	657.604,53	—	657.604,53
2714 Interessi dovuti sui crediti della Regione . . . . .	74.527,55	—	74.527,55	74.527,55	—	74.527,55
2731 Fitti ed altri redditi di beni immobili patrimoniali . . . . .	155,00	5.505,71	5.660,71	155,00	5.505,71	5.660,71
2732 Redditi di beni considerati immobili per l'oggetto cui si riferiscono e di beni mobili, Censi, livelli, canoni ed altre annue prestazioni attive perpetue . . . . .	—	4.511,03	4.511,03	—	4.511,03	4.511,03
2735 Diritti erariali sui permessi di ricerca mineraria e sulle concessioni di coltivazione di miniere e cave, canoni sui permessi di ricerca mineraria e sulle concessioni . . . . .	298,14	493,87	792,01	298,14	493,87	792,01
2737 Diritti erariali sulle concessioni di coltivazioni di miniere (vaggasi cap. 2735) . . . . .	—	0,32	0,32	—	0,32	0,32
2739 Proventi di derivazioni ed utilizzazioni di acque pubbliche e pertinenze idrauliche, esclusi quelli derivanti dalle opere di bonifica ed i proventi della pesca . . . . .	2.385,62	3.645,45	6.031,07	2.385,62	3.645,45	6.031,07
2745 Entrate eventuali e diverse del demanio . . . . .	—	230,05	230,05	—	230,05	230,05
2751 Somme dovute dagli enti gestori degli alloggi costruiti dalla Regione in applicazione dell'art. 18 della legge regionale 21 aprile 1953, n. 30 . . . . .	8.825,03	—	8.825,03	8.825,03	—	8.825,03
2754 Canoni di locazione degli alloggi assegnati alle forze dell'ordine impegnate in Sicilia nella lotta contro la delinquenza mafiosa . . . . .	8.474,04	—	8.474,04	8.474,04	—	8.474,04
2755 Versamenti da parte degli utenti di acque pubbliche e degli esercenti di linee ed impianti elettrici per il controllo delle derivazioni e utilizzazioni di acque pubbliche . . . . .	186,00	—	186,00	186,00	—	186,00
2771 Proventi delle trazzere . . . . .	532,01	115,36	647,37	532,01	115,36	647,37
2871 Proventi da concessioni ed indennizzi per utilizzazione di beni demaniali marittimi . . . . .	23.746,60	63.997,34	87.743,94	23.746,60	63.997,34	87.743,94
2882 Proventi da Interest Rate Swap e da altri strumenti finanziari derivati . . . . .	63.594.214,38	—	63.594.214,38	63.594.214,38	—	63.594.214,38
<b>TOTALE CATEGORIA VIII . . . . .</b>	<b>64.370.948,90</b>	<b>78.499,13</b>	<b>64.449.448,03</b>	<b>64.370.948,90</b>	<b>78.499,13</b>	<b>64.449.448,03</b>
<b>CATEGORIA X</b>						
<b>Altre entrate erariali extratributarie</b>						
3210 Interessi relativi alla riscossione delle imposte dirette . . . . .	285.205,76	1.274.330,31	1.559.536,07	285.205,76	1.274.330,31	1.559.536,07

## segue 5 - INCASSI DI BILANCIO VERIFICATISI PRESSO LE CASSE DELLA REGIONE DISTINTI PER TITOLI E CATEGORIE

	NEL MESE DI GENNAIO 2006			A TUTTO IL MESE DI GENNAIO 2006		
	Competenza	Residui	TOTALE	Competenza	Residui	TOTALE
3312 Sanzioni relative alla riscossione delle imposte dirette	1.709.725,30	682.835,14	2.392.560,44	1.709.725,30	682.835,14	2.392.560,44
3313 Sanzioni relative alla riscossione delle imposte indirette	1.553.944,52	851.839,03	2.405.783,55	1.553.944,52	851.839,03	2.405.783,55
3314 Sanzioni amministrative dovute dai trasgressori in materia di accise ed imposte di consumo (ex cap. 1440)	2,91	4.700,97	4.703,88	2,91	4.700,97	4.703,88
3315 Indennità ed interessi di mora concernenti le imposte sui consumi e le dogane (ex cap. 1476)	1.107,23	26.742,81	27.850,04	1.107,23	26.742,81	27.850,04
3321 Contributo unificato di iscrizione a ruolo nei procedimenti giurisdizionali (ex cap. 1207)	1.038.899,79	3.435,40	1.042.335,19	1.038.899,79	3.435,40	1.042.335,19
<b>TOTALE CATEGORIA X</b>	<b>4.588.885,51</b>	<b>2.843.883,66</b>	<b>7.432.769,17</b>	<b>4.588.885,51</b>	<b>2.843.883,66</b>	<b>7.432.769,17</b>
<b>Categoria XI</b>						
<b>Trasferimenti correnti</b>						
3402 Contributi di quiescenza e previdenza a carico del personale regionale (ex cap. 3301)	25.825,40	—	25.825,40	25.825,40	—	25.825,40
3403 Contributi dovuti dall'INPS o da altri enti previdenziali, per la ricongiunzione presso la Regione, ai fini pensionistici, di periodi assicurativi (ex cap. 3302)	80.589,44	—	80.589,44	80.589,44	—	80.589,44
3404 Contributi dovuti dal personale regionale, per la ricongiunzione presso la Regione, ai fini pensionistici, di periodi assicurativi (ex cap. 3303)	321,07	—	321,07	321,07	—	321,07
3405 Contributi previdenziali sugli emolumenti di qualsiasi natura corrisposti al personale regionale da altre amministrazioni pubbliche (ex cap. 3304)	68.366,36	—	68.366,36	68.366,36	—	68.366,36
3410 Assegnazioni varie dello Stato e di altri enti per spese correnti da effettuare nel territorio della Regione (ex cap. 3214 - parte)	383,58	—	383,58	383,58	—	383,58
3608 Assegnazione dello Stato per interventi e servizi sociali nell'ambito del fondo nazionale per le politiche sociali	—	30.000,00	30.000,00	—	30.000,00	30.000,00
<b>TOTALE CATEGORIA XI</b>	<b>175.485,85</b>	<b>30.000,00</b>	<b>205.485,85</b>	<b>175.485,85</b>	<b>30.000,00</b>	<b>205.485,85</b>
<b>CATEGORIA XII</b>						
<b>Recuperi e rimborsi</b>						
3717 Recuperi e rimborsi vari da enti del settore pubblico allargato	340.713,79	—	340.713,79	340.713,79	—	340.713,79
3721 Somme dovute dai contraenti con l'amministrazione regionale per spese di copia, stampa, carta bollata e per altre spese inerenti ai relativi contratti (parte)	10,33	—	10,33	10,33	—	10,33
3724 Recuperi e rimborsi vari da altri soggetti	282.727,10	165,19	282.892,29	282.727,10	165,19	282.892,29
3726 Recuperi e rimborsi vari da altri soggetti relativi ad assegnazioni e trasferimenti extra-regionali	155.041,79	116,73	155.158,52	155.041,79	116,73	155.158,52

**segue 5 - INCASSI DI BILANCIO VERIFICATISI PRESSO LE CASSE DELLA REGIONE DISTINTI PER TITOLI E CATEGORIE**

	NEL MESE DI GENNAIO 2006			A TUTTO IL MESE DI GENNAIO 2006		
	Competenza	Residui	TOTALE	Competenza	Residui	TOTALE
3982 Rimborsi da parte dei soci di cooperative edilizie, già a proprietà indivisa, che hanno ottenuto la cessione in proprietà individuale dell'alloggio assegnato . . . . .	3.790,73	—	3.790,73	3.790,73	—	3.790,73
4023 Restituzione degli incentivi erogati ai datori di lavoro ai sensi del titolo I della legge regionale 7 agosto 1997, n. 30 . . . . .	9.755,00	—	9.755,00	9.755,00	—	9.755,00
4181 Rimborsi da parte dei soci di cooperative edilizie, già a proprietà indivisa, che hanno ottenuto la cessione in proprietà individuale dell'alloggio assegnato . . . . .	52.984,03	—	52.984,03	52.984,03	—	52.984,03
4195 Restituzione delle somme accreditate nei sottocconti di tesoreria unica regionale non utilizzate da almeno tre anni dalla data dell'ultimo prelevamento . . . . .	—	47,41	47,41	—	47,41	47,41
<b>TOTALE CATEGORIA XII . . . . .</b>	<b>845.022,77</b>	<b>329,33</b>	<b>845.352,10</b>	<b>845.022,77</b>	<b>329,33</b>	<b>845.352,10</b>
<b>CATEGORIA XIII</b>						
<b>Partite che si compensano nella spesa</b>						
4342 Somme dovute da privati, enti e società per rimborso di spese di trasporto e per indennità al personale dell'amministrazione regionale di enti, per missioni effettuate . . . . .	3.951,23	—	3.951,23	3.951,23	—	3.951,23
4361 Somme da versarsi da privati richiedenti concessioni, licenze ed autorizzazioni in materia di utilizzazioni di acque ed impianti elettrici, occorrenti per l'espletamento . . . . .	12.259,73	—	12.259,73	12.259,73	—	12.259,73
4363 Somma corrispondente al 2 per cento del ricavato annuo delle vendite degli alloggi di edilizia residenziale pubblica, conseguito dagli Istituti autonomi case popolari . . . . .	14.593,91	—	14.593,91	14.593,91	—	14.593,91
4462 Rimborsi per corrispondere le indennità e le spese di trasporto per le missioni da svolgere presso la sede degli utenti dal personale incaricato di effettuare . . . . .	55.254,30	—	55.254,30	55.254,30	—	55.254,30
4481 Somme dovute da società cooperative e loro consorzi che si trovino nelle condizioni di cui all'art. 21, comma 7, della legge regionale 23 maggio 1991, n. 36 e all'art. 11, comma 7 . . . . .	4.366,64	—	4.366,64	4.366,64	—	4.366,64
<b>TOTALE CATEGORIA XIII . . . . .</b>	<b>90.425,81</b>	<b>—</b>	<b>90.425,81</b>	<b>90.425,81</b>	<b>—</b>	<b>90.425,81</b>
<b>TOTALE TITOLO I . . . . .</b>	<b>669.537.314,51</b>	<b>15.705.347,16</b>	<b>685.242.661,67</b>	<b>669.537.314,51</b>	<b>15.705.347,16</b>	<b>685.242.661,67</b>



## segue 5 - INCASSI DI BILANCIO VERIFICATISI PRESSO LE CASSE DELLA REGIONE DISTINTI PER TITOLI E CATEGORIE

	NEL MESE DI GENNAIO 2006			A TUTTO IL MESE DI GENNAIO 2006		
	Competenza	Residui	TOTALE	Competenza	Residui	TOTALE
<b>TITOLO II</b>						
<b>ENTRATE IN CONTO CAPITALE</b>						
<b>CATEGORIA XIV</b>						
<b>Vendita di beni immobili ed affrancazione di canoni</b>						
4541 Vendita di beni immobili . . . . .	67.782,77	18.327,61	86.110,38	67.782,77	18.327,61	86.110,38
4543 Entrate derivanti dalla alienazione e dal riscatto di alloggi e locali di tipo economico e popolare nonché dalla cessione delle aree esterne degli edifici . . . . .	25.011,79	—	25.011,79	25.011,79	—	25.011,79
4545 Entrate derivanti dalla alienazione degli alloggi della Regione, realizzati ai sensi della legge regionale 31 dicembre 1985, n. 54, destinati agli appartenenti alle forze dell'ordine . . . . .	25.337,83	—	25.337,83	25.337,83	—	25.337,83
4547 Entrate derivanti dai saldi attivi dei bilanci finali di liquidazione dell'Ente siciliano per la promozione industriale (ESPI), dell'azienda asfalti siciliana (Azasi) e dell'ente . . . . .	38.757.089,00	—	38.757.089,00	38.757.089,00	—	38.757.089,00
4601 Proventi derivanti dalla legittimazione e dalla vendita dei suoli armentizi . . . . .	17.541,37	—	17.541,37	17.541,37	—	17.541,37
<b>TOTALE CATEGORIA XIV . . . . .</b>	<b>38.892.762,76</b>	<b>18.327,61</b>	<b>38.911.090,37</b>	<b>38.892.762,76</b>	<b>18.327,61</b>	<b>38.911.090,37</b>
<b>CATEGORIA XV</b>						
<b>Trasferimenti di capitali</b>						
4872 Assegnazioni dell'Unione europea per la realizzazione del programma operativo regionale (P.O.R.) della Sicilia 2000/2006 . . . . .	11.923,44	—	11.923,44	11.923,44	—	11.923,44
<b>TOTALE CATEGORIA XV . . . . .</b>	<b>11.923,44</b>	<b>—</b>	<b>11.923,44</b>	<b>11.923,44</b>	<b>—</b>	<b>11.923,44</b>
<b>CATEGORIA XVI</b>						
<b>Rimborso di crediti e di anticipazioni</b>						
5551 Rientri per rate di ammortamento dei prestiti concessi al personale in servizio della Regione dietro cessione di quote dello stipendio . . . . .	35.076,74	4.604,94	39.681,68	35.076,74	4.604,94	39.681,68
5664 Rimborso delle somme incassate dal Banco di Sicilia S.p.A. relative ad interessi, rate di ammortamento, interessi moratori e rimborsi anticipati operati dai mutuatari . . . . .	198.058,37	—	198.058,37	198.058,37	—	198.058,37
<b>TOTALE CATEGORIA XVI . . . . .</b>	<b>233.135,11</b>	<b>4.604,94</b>	<b>237.740,05</b>	<b>233.135,11</b>	<b>4.604,94</b>	<b>237.740,05</b>
<b>TOTALE TITOLO II . . . . .</b>	<b>39.137.821,31</b>	<b>22.932,55</b>	<b>39.160.753,86</b>	<b>39.137.821,31</b>	<b>22.932,55</b>	<b>39.160.753,86</b>
<b>TOTALE GENERALE . . . . .</b>	<b>708.675.135,82</b>	<b>15.728.279,71</b>	<b>724.403.415,53</b>	<b>708.675.135,82</b>	<b>15.728.279,71</b>	<b>724.403.415,53</b>

**6 - INCASSI DI BILANCIO VERIFICATISI PRESSO LE CASSE DELLA REGIONE**

	AGRIGENTO	CALTANISSETTA	CATANIA	ENNA
Capo 01				
Dogane - Imposte di produzione . . . . .	226.966,86	123.391,19	601.054,73	78.235,77
Capo 02				
Dogane e consumi . . . . .	77,54	—	203,30	—
Capo 06				
Imposte dirette . . . . .	9.084.787,73	5.806.217,60	27.324.252,59	6.536.858,04
Capo 07				
Demanio . . . . .	74.317,16	1.818,88	14.994,21	803,31
Capo 08				
Tasse . . . . .	814.312,63	469.180,87	2.035.840,50	320.948,39
Capo 09				
Finanze (esclusi dogane, consumi, imposte dirette e tasse) . . . . .	349.808,69	69,45	14.475,69	—
Capo 10				
Tesoro . . . . .	2.874,06	66.474,38	323.624,84	107.715,15
Capo 11				
Bilancio . . . . .	30.600,22	32.572,16	27.866,10	—
Capo 12				
Presidenza (esclusi Demanio e Ufficio legislativo) . . . . .	82.907,57	—	4.804,78	—
Capo 13				
Ufficio legislativo e legale . . . . .	—	—	—	—
Capo 14				
Agricoltura e foreste . . . . .	12.868,50	2.811,40	915,18	44,16
Capo 15				
Famiglia, politiche sociali e autonomie locali . . . . .	—	—	—	—
Capo 16				
Industria . . . . .	—	470,23	1.734,00	—
Capo 17				
Lavori pubblici . . . . .	18.424,64	—	13.640,74	—
Capo 18				
Lavoro, previdenza sociale, formazione professionale ed emigrazione . . . . .	—	—	—	131,20
Capo 19				
Beni culturali ed ambientali e pubblica istruzione . . . . .	7.218,13	—	6.775,48	420,70
Capo 20				
Sanità . . . . .	3.096,19	—	1.070,00	206,58
Capo 21				
Territorio ed ambiente . . . . .	75.850,86	216,12	59.928,71	—
Capo 22				
Turismo, comunicazioni e trasporti . . . . .	29.428,51	—	5.158,16	—
Capo 23				
Cooperazione, commercio, artigianato e pesca . . . . .	2.013,85	—	647,08	—
<b>TOTALE . . . . .</b>	<b>10.815.553,14</b>	<b>6.503.222,28</b>	<b>30.436.986,09</b>	<b>7.045.363,30</b>



**DISTINTI PER CAPI E PER PROVINCE A TUTTO IL MESE DI GENNAIO 2006**

MESSINA	PALERMO	RAGUSA	SIRACUSA	TRAPANI	TOTALE
376.220,02	697.089,02	266.191,70	241.018,23	285.943,86	2.896.111,38
—	7.853,48	203,91	26.205,75	734,77	35.278,75
20.853.303,14	338.813.953,60	7.227.308,72	7.171.398,76	10.722.847,22	433.540.927,40
23.096,68	18.888,56	1.824,77	1.023,63	37.902,65	174.669,85
1.559.851,78	172.984.483,65	1.229.617,53	895.804,28	947.890,75	181.257.930,38
1.129,33	196.213,56	364.304,92	93,82	89.779,88	1.015.875,34
8.933,00	103.080.648,28	85.299,96	4.847,44	40.106,02	103.720.523,13
15.480,47	20.560,00	10.113,32	1.889,69	58.000,00	197.081,96
—	104.748,40	10.648,03	—	11.675,17	214.783,95
—	—	—	—	—	—
—	115,77	7.310,00	—	16.289,87	40.354,88
20.834,00	—	2.774,94	—	—	23.608,94
250,00	85,00	729,00	172,00	511,00	3.951,23
1.659,00	202.008,71	60.952,93	—	21.691,86	318.377,88
—	1.865,50	3,65	7.082,00	2.673,00	11.755,35
6.603,84	36.467,87	4.106,07	7.339,81	11.752,16	80.684,06
—	—	6.228,69	—	2.295,47	12.896,93
35.336,45	20.376,03	23.339,76	350.970,53	73.593,11	639.611,57
18.768,73	14.582,00	38.336,79	15.932,00	5.213,00	127.419,19
29.446,46	35.259,23	4.142,87	8.607,28	11.456,59	91.573,36
<b>22.950.912,90</b>	<b>616.235.198,66</b>	<b>9.343.437,56</b>	<b>8.732.385,22</b>	<b>12.340.356,38</b>	<b>724.403.415,53</b>

**7 - PAGAMENTI DI BILANCIO VERIFICATISI PRESSO LE CASSE DELLA REGIONE DISTINTI PER TITOLI E AMMINISTRAZIONI**

	NEL MESE DI GENNAIO 2006			A TUTTO IL MESE DI GENNAIO 2006		
	Competenza	Residui	TOTALE	Competenza	Residui	TOTALE
<b>TITOLO I</b>						
<b>SPESE CORRENTI</b>						
1 - Presidenza della Regione . . . . .	—	—	—	—	—	—
2 - Assessorato regionale dell'agricoltura e delle foreste	—	—	—	—	—	—
3 - Assessorato regionale della famiglia, delle politiche sociali e delle autonomie locali . . . . .	—	—	—	—	—	—
4 - Assessorato regionale del bilancio e delle finanze . . . . .	—	—	—	—	—	—
5 - Assessorato regionale dell'industria . . . . .	—	—	—	—	—	—
6 - Assessorato regionale dei lavori pubblici . . . . .	—	—	—	—	—	—
7 - Assessorato regionale del lavoro, della previdenza sociale, della formazione professionale e dell'emigrazione . . . . .	—	—	—	—	—	—
8 - Assessorato regionale della cooperazione, del commercio, dell'artigianato e della pesca . . . . .	—	—	—	—	—	—
9 - Assessorato regionale dei beni culturali ed ambientali e della pubblica istruzione . . . . .	—	—	—	—	—	—
10 - Assessorato regionale della sanità . . . . .	—	—	—	—	—	—
11 - Assessorato regionale del territorio e dell'ambiente . . . . .	—	—	—	—	—	—
12 - Assessorato regionale del turismo, delle comunicazioni e dei trasporti . . . . .	—	—	—	—	—	—
<b>TOTALE TITOLO I . . . . .</b>	<b>—</b>	<b>—</b>	<b>—</b>	<b>—</b>	<b>—</b>	<b>—</b>

COPIA TRATTA DAL SITO UFFICIALE DELLA G.U.R.S.

## segue 7 - PAGAMENTI DI BILANCIO VERIFICATISI PRESSO LE CASSE DELLA REGIONE DISTINTI PER TITOLI E AMMINISTRAZIONI

	NEL MESE DI GENNAIO 2006			A TUTTO IL MESE DI GENNAIO 2006		
	Competenza	Residui	TOTALE	Competenza	Residui	TOTALE
<b>TITOLO II</b>						
<b>SPESE IN CONTO CAPITALE</b>						
1 - Presidenza della Regione . . . . .	—	—	—	—	—	—
2 - Assessorato regionale dell'agricoltura e delle foreste	—	—	—	—	—	—
3 - Assessorato regionale della famiglia, delle politiche sociali e delle autonomie locali . . . . .	—	—	—	—	—	—
4 - Assessorato regionale del bilancio e delle finanze . . . . .	—	—	—	—	—	—
5 - Assessorato regionale dell'industria . . . . .	—	—	—	—	—	—
6 - Assessorato regionale dei lavori pubblici . . . . .	—	—	—	—	—	—
7 - Assessorato regionale del lavoro, della previdenza sociale, della formazione professionale e dell'emigrazione . . . . .	—	—	—	—	—	—
8 - Assessorato regionale della cooperazione, del commercio, dell'artigianato e della pesca . . . . .	—	—	—	—	—	—
9 - Assessorato regionale dei beni culturali ed ambientali e della pubblica istruzione . . . . .	—	—	—	—	—	—
10 - Assessorato regionale della sanità . . . . .	—	—	—	—	—	—
11 - Assessorato regionale del territorio e dell'ambiente . . . . .	—	—	—	—	—	—
12 - Assessorato regionale del turismo, delle comunicazioni e dei trasporti . . . . .	—	—	—	—	—	—
TOTALE TITOLO II . . . . .	—	—	—	—	—	—
<b>TITOLO III</b>						
<b>RIMBORSO DI PRESTITI</b>						
4 - Assessorato regionale del bilancio e delle finanze . . . . .	—	—	—	—	—	—
TOTALE TITOLO III . . . . .	—	—	—	—	—	—
TOTALE GENERALE . . . . .	—	—	—	—	—	—

COPIA TRATTA DAL SITO UFFICIALE DELLA G.U.R.S.

8 - PAGAMENTI DI BILANCIO VERIFICATISI PRESSO LE CASSE DELLA REGIONE DISTINTI SECONDO LA CLASSIFICAZIONE ECONOMICA

	NEL MESE DI GENNAIO 2006			A TUTTO IL MESE DI GENNAIO 2006		
	Competenza	Residui	TOTALE	Competenza	Residui	TOTALE
<b>TITOLO I</b>						
<b>SPESE CORRENTI</b>						
CATEGORIA 1 - Redditi di lavoro dipendente . . . . .	—	—	—	—	—	—
CATEGORIA 2 - Consumi intermedi . . . . .	—	—	—	—	—	—
CATEGORIA 3 - Imposte pagate sulla produzione . . . . .	—	—	—	—	—	—
CATEGORIA 4 - Trasferimenti correnti ad amministrazioni pubbliche . . . . .	—	—	—	—	—	—
CATEGORIA 5 - Trasferimenti correnti a famiglie e istituzioni sociali . . . . .	—	—	—	—	—	—
CATEGORIA 6 - Trasferimenti correnti a imprese . . . . .	—	—	—	—	—	—
CATEGORIA 7 - Trasferimenti correnti a estero . . . . .	—	—	—	—	—	—
CATEGORIA 8 - Risorse proprie CEE . . . . .	—	—	—	—	—	—
CATEGORIA 9 - Interessi passivi e redditi da capitale . . . . .	—	—	—	—	—	—
CATEGORIA 10 - Poste correttive e compensative . . . . .	—	—	—	—	—	—
CATEGORIA 11 - Ammortamenti . . . . .	—	—	—	—	—	—
CATEGORIA 12 - Altre uscite correnti . . . . .	—	—	—	—	—	—
TOTALE TITOLO I . . . . .	—	—	—	—	—	—
<b>TITOLO II</b>						
<b>SPESE IN CONTO CAPITALE</b>						
CATEGORIA 21 - Investimenti fissi lordi e acquisiti di terreni . . . . .	—	—	—	—	—	—
CATEGORIA 22 - Contributi agli investimenti ad amministrazioni pubbliche . . . . .	—	—	—	—	—	—
CATEGORIA 23 - Contributi agli investimenti ad imprese . . . . .	—	—	—	—	—	—
CATEGORIA 24 - Contributi agli investimenti a famiglie e istituzioni sociali . . . . .	—	—	—	—	—	—
CATEGORIA 25 - Contributi agli investimenti a estero . . . . .	—	—	—	—	—	—
CATEGORIA 26 - Altri trasferimenti in conto capitale . . . . .	—	—	—	—	—	—
CATEGORIA 31 - Acquisizioni di attività finanziarie . . . . .	—	—	—	—	—	—
TOTALE TITOLO II . . . . .	—	—	—	—	—	—
<b>TITOLO III</b>						
<b>RIMBORSO DI PRESTITI</b>						
CATEGORIA 61 - Rimborso passività finanziarie . . . . .	—	—	—	—	—	—
TOTALE TITOLO III . . . . .	—	—	—	—	—	—
TOTALE GENERALE . . . . .	—	—	—	—	—	—

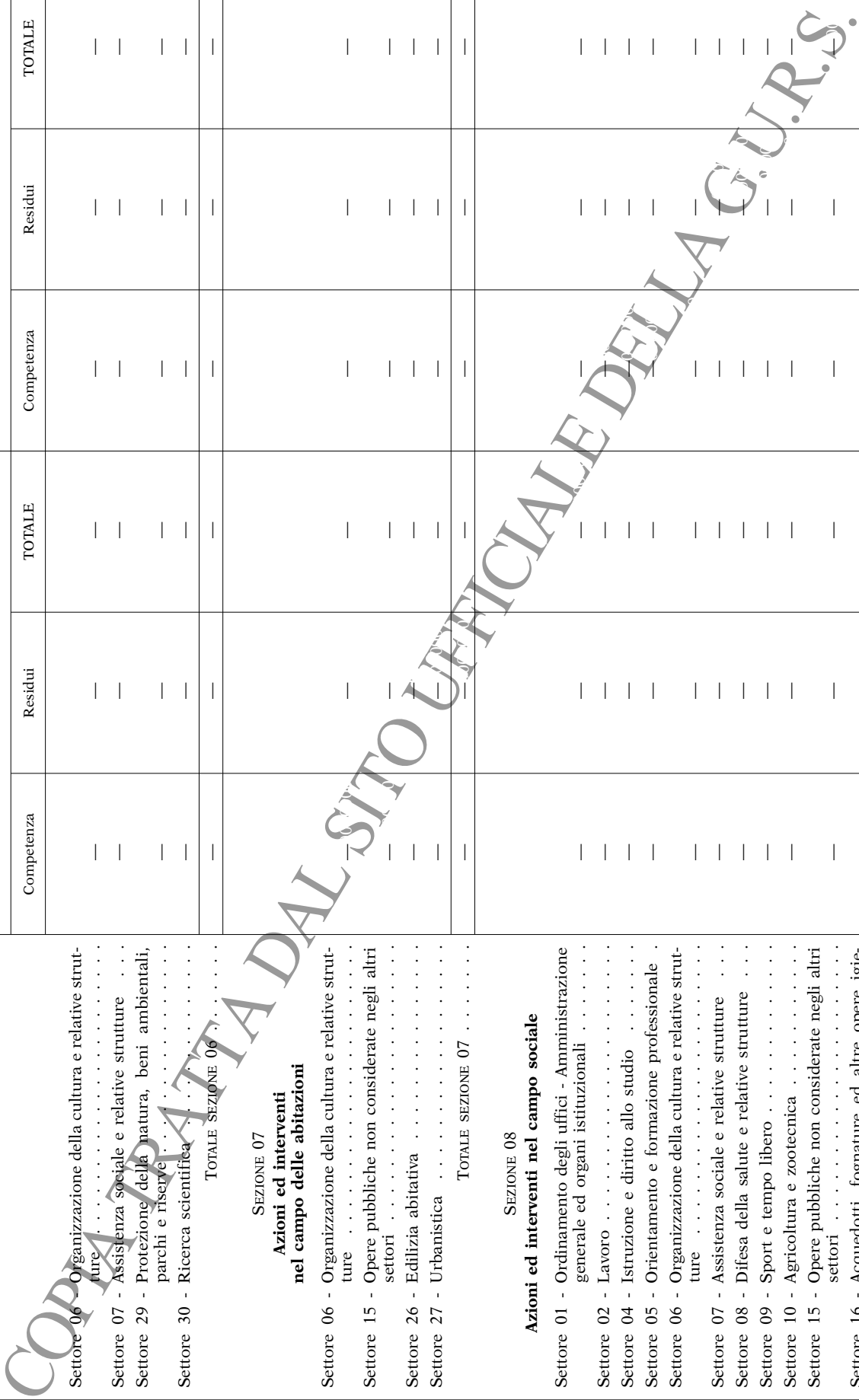
COPIA PRELATA DAL SITO UFFICIALE DELLA G.U.R.S.

9 - PAGAMENTI DI BILANCIO VERIFICATISI PRESSO LE CASSE DELLA REGIONE  
DISTINTI SECONDO LA CLASSIFICAZIONE FUNZIONALE

	NEL MESE DI GENNAIO 2006			A TUTTO IL MESE DI GENNAIO 2006		
	Competenza	Residui	TOTALE	Competenza	Residui	TOTALE
<b>SEZIONE 00</b>						
<b>Disavanzo finanziario</b>						
Settore 00 - Disavanzo finanziario presunto . . . . .	—	—	—	—	—	—
Settore 01 - Ordinamento degli uffici - Amministrazione generale ed organi istituzionali . . . . .	—	—	—	—	—	—
TOTALE SEZIONE 00 . . . . .	—	—	—	—	—	—
<b>SEZIONE 01</b>						
<b>Amministrazione generale</b>						
Settore 00 - Disavanzo finanziario presunto . . . . .	—	—	—	—	—	—
Settore 01 - Ordinamento degli uffici - Amministrazione generale ed organi istituzionali . . . . .	—	—	—	—	—	—
Settore 02 - Lavoro . . . . .	—	—	—	—	—	—
Settore 05 - Orientamento e formazione professionale . . . . .	—	—	—	—	—	—
Settore 06 - Organizzazione della cultura e relative strutture . . . . .	—	—	—	—	—	—
Settore 07 - Assistenza sociale e relative strutture . . . . .	—	—	—	—	—	—
Settore 24 - Turismo e industria alberghiera . . . . .	—	—	—	—	—	—
Settore 31 - Oneri finanziari . . . . .	—	—	—	—	—	—
Settore 32 - Spese non attribuite . . . . .	—	—	—	—	—	—
TOTALE SEZIONE 01 . . . . .	—	—	—	—	—	—
<b>SEZIONE 04</b>						
<b>Sicurezza pubblica</b>						
Settore 03 - Polizia amministrativa e servizi antincendi . . . . .	—	—	—	—	—	—
Settore 07 - Assistenza sociale e relative strutture . . . . .	—	—	—	—	—	—
Settore 08 - Settore della salute e relative strutture . . . . .	—	—	—	—	—	—
Settore 15 - Opere pubbliche non considerate negli altri settori . . . . .	—	—	—	—	—	—
Settore 29 - Protezione della natura, beni ambientali, parchi e riserve . . . . .	—	—	—	—	—	—
TOTALE SEZIONE 04 . . . . .	—	—	—	—	—	—
<b>SEZIONE 06</b>						
<b>Istruzione e cultura</b>						
Settore 01 - Ordinamento degli uffici - Amministrazione generale ed organi istituzionali . . . . .	—	—	—	—	—	—
Settore 04 - Istruzione e diritto allo studio . . . . .	—	—	—	—	—	—
Settore 05 - Orientamento e formazione professionale . . . . .	—	—	—	—	—	—

*segue* **9 - PAGAMENTI DI BILANCIO VERIFICATISI PRESSO LE CASSE DELLA REGIONE  
DISTINTI SECONDO LA CLASSIFICAZIONE FUNZIONALE**

	NEL MESE DI GENNAIO 2006			A TUTTO IL MESE DI GENNAIO 2006		
	Competenza	Residui	TOTALE	Competenza	Residui	TOTALE
Settore 06 - Organizzazione della cultura e relative strutture . . . . .	—	—	—	—	—	—
Settore 07 - Assistenza sociale e relative strutture . . . . .	—	—	—	—	—	—
Settore 29 - Protezione della natura, beni ambientali, parchi e riserve . . . . .	—	—	—	—	—	—
Settore 30 - Ricerca scientifica . . . . .	—	—	—	—	—	—
<b>TOTALE SEZIONE 06 . . . . .</b>	—	—	—	—	—	—
<b>SEZIONE 07</b>						
<b>Azioni ed interventi nel campo delle abitazioni</b>						
Settore 06 - Organizzazione della cultura e relative strutture . . . . .	—	—	—	—	—	—
Settore 15 - Opere pubbliche non considerate negli altri settori . . . . .	—	—	—	—	—	—
Settore 26 - Edilizia abitativa . . . . .	—	—	—	—	—	—
Settore 27 - Urbanistica . . . . .	—	—	—	—	—	—
<b>TOTALE SEZIONE 07 . . . . .</b>	—	—	—	—	—	—
<b>SEZIONE 08</b>						
<b>Azioni ed interventi nel campo sociale</b>						
Settore 01 - Ordinamento degli uffici - Amministrazione generale ed organi istituzionali . . . . .	—	—	—	—	—	—
Settore 02 - Lavoro . . . . .	—	—	—	—	—	—
Settore 04 - Istruzione e diritto allo studio . . . . .	—	—	—	—	—	—
Settore 05 - Orientamento e formazione professionale . . . . .	—	—	—	—	—	—
Settore 06 - Organizzazione della cultura e relative strutture . . . . .	—	—	—	—	—	—
Settore 07 - Assistenza sociale e relative strutture . . . . .	—	—	—	—	—	—
Settore 08 - Difesa della salute e relative strutture . . . . .	—	—	—	—	—	—
Settore 09 - Sport e tempo libero . . . . .	—	—	—	—	—	—
Settore 10 - Agricoltura e zootecnica . . . . .	—	—	—	—	—	—
Settore 15 - Opere pubbliche non considerate negli altri settori . . . . .	—	—	—	—	—	—
Settore 16 - Acquedotti, fognature ed altre opere igieniche . . . . .	—	—	—	—	—	—
Settore 17 - Viabilità . . . . .	—	—	—	—	—	—
Settore 27 - Urbanistica . . . . .	—	—	—	—	—	—
Settore 29 - Protezione della natura, beni ambientali, parchi e riserve . . . . .	—	—	—	—	—	—




segue **9 - PAGAMENTI DI BILANCIO VERIFICATISI PRESSO LE CASSE DELLA REGIONE  
DISTINTI SECONDO LA CLASSIFICAZIONE FUNZIONALE**

	NEL MESE DI GENNAIO 2006			A TUTTO IL MESE DI GENNAIO 2006		
	Competenza	Residui	TOTALE	Competenza	Residui	TOTALE
Settore 32 - Spese non attribuite	—	—	—	—	—	—
Settore 34 - Previdenza sociale	—	—	—	—	—	—
TOTALE SEZIONE 08	—	—	—	—	—	—
<b>SEZIONE 09</b>						
<b>Trasporti e comunicazioni</b>						
Settore 01 - Ordinamento degli uffici - Amministrazione generale ed organi istituzionali	—	—	—	—	—	—
Settore 17 - Viabilità	—	—	—	—	—	—
Settore 18 - Trasporto su strada	—	—	—	—	—	—
Settore 19 - Trasporto ferroviario	—	—	—	—	—	—
Settore 20 - Trasporto marittimo e navigazione interna	—	—	—	—	—	—
Settore 21 - Trasporto aereo	—	—	—	—	—	—
Settore 22 - Altri trasporti	—	—	—	—	—	—
Settore 32 - Spese non attribuite	—	—	—	—	—	—
TOTALE SEZIONE 09	—	—	—	—	—	—
<b>SEZIONE 10</b>						
<b>Azioni ed interventi nel campo economico</b>						
Settore 01 - Ordinamento degli uffici - Amministrazione generale ed organi istituzionali	—	—	—	—	—	—
Settore 02 - Lavoro	—	—	—	—	—	—
Settore 05 - Orientamento e formazione professionale	—	—	—	—	—	—
Settore 06 - Organizzazione della cultura e relative strutture	—	—	—	—	—	—
Settore 07 - Assistenza sociale e relative strutture	—	—	—	—	—	—
Settore 08 - Difesa della salute e relative strutture	—	—	—	—	—	—
Settore 09 - Sport e tempo libero	—	—	—	—	—	—
Settore 10 - Agricoltura e zootecnica	—	—	—	—	—	—
Settore 11 - Foreste	—	—	—	—	—	—
Settore 12 - Sviluppo dell'economia montana	—	—	—	—	—	—
Settore 13 - Acque minerali, termali, cave, torbiere ed altre attività estrattive	—	—	—	—	—	—
Settore 14 - Caccia e pesca	—	—	—	—	—	—
Settore 15 - Opere pubbliche non considerate negli altri settori	—	—	—	—	—	—
Settore 16 - Acquedotti, fognature ed altre opere igieniche	—	—	—	—	—	—
Settore 17 - Viabilità	—	—	—	—	—	—

*segue* **9 - PAGAMENTI DI BILANCIO VERIFICATISI PRESSO LE CASSE DELLA REGIONE  
DISTINTI SECONDO LA CLASSIFICAZIONE FUNZIONALE**

	NEL MESE DI GENNAIO 2006			A TUTTO IL MESE DI GENNAIO 2006		
	Competenza	Residui	TOTALE	Competenza	Residui	TOTALE
Settore 18 - Trasporto su strada . . . . .	—	—	—	—	—	—
Settore 19 - Trasporto ferroviario . . . . .	—	—	—	—	—	—
Settore 20 - Trasporto marittimo e navigazione interna . . . . .	—	—	—	—	—	—
Settore 21 - Trasporto aereo . . . . .	—	—	—	—	—	—
Settore 22 - Altri trasporti . . . . .	—	—	—	—	—	—
Settore 23 - Artigianato . . . . .	—	—	—	—	—	—
Settore 24 - Turismo e industria alberghiera . . . . .	—	—	—	—	—	—
Settore 25 - Fiere, mercati, commercio interno . . . . .	—	—	—	—	—	—
Settore 26 - Edilizia abitativa . . . . .	—	—	—	—	—	—
Settore 27 - Urbanistica . . . . .	—	—	—	—	—	—
Settore 28 - Industria e fonti di energia . . . . .	—	—	—	—	—	—
Settore 29 - Protezione della natura, beni ambientali, parchi e riserve . . . . .	—	—	—	—	—	—
Settore 31 - Oneri finanziari . . . . .	—	—	—	—	—	—
Settore 32 - Spese non attribuite . . . . .	—	—	—	—	—	—
Settore 33 - Interventi non ripartibili a favore della finanza locale . . . . .	—	—	—	—	—	—
<b>TOTALE SEZIONE 10 . . . . .</b>	—	—	—	—	—	—
<b>SEZIONE 11</b>						
<b>Interventi a favore della finanza regionale e locale</b>						
Settore 33 - Interventi non ripartibili a favore della finanza locale . . . . .	—	—	—	—	—	—
<b>TOTALE SEZIONE 11 . . . . .</b>	—	—	—	—	—	—
<b>SEZIONE 12</b>						
<b>Oneri non ripartibili</b>						
Settore 00 - Disavanzo finanziario presunto . . . . .	—	—	—	—	—	—
Settore 06 - Organizzazione della cultura e relative strutture . . . . .	—	—	—	—	—	—
Settore 13 - Acque minerali, termali, cave, torbiere ed altre attività estrattive . . . . .	—	—	—	—	—	—
Settore 16 - Acquedotti, fognature ed altre opere igieniche . . . . .	—	—	—	—	—	—
Settore 29 - Protezione della natura, beni ambientali, parchi e riserve . . . . .	—	—	—	—	—	—
Settore 31 - Oneri finanziari . . . . .	—	—	—	—	—	—
Settore 32 - Spese non attribuite . . . . .	—	—	—	—	—	—
<b>TOTALE SEZIONE 12 . . . . .</b>	—	—	—	—	—	—
<b>TOTALE GENERALE . . . . .</b>	—	—	—	—	—	—





**10 - PAGAMENTI DI BILANCIO VERIFICATISI  
PRESSO LE CASSE DELLA REGIONE DISTINTI PER AMMINISTRAZIONI  
E QUALITA' DEI TITOLI DI SPESA A TUTTO IL MESE DI GENNAIO 2006.**

AMMINISTRAZIONI		Mandati	Ordinativi su O.A.	Ordinativi su R.S.F.
1 - Presidenza della Regione . . . . .	Competenza . . . . .	—	—	—
	Residui . . . . .	—	—	—
	Totale . . . . .	—	—	—
2 - Assessorato regionale dell'agricoltura e delle foreste . . . . .	Competenza . . . . .	—	—	—
	Residui . . . . .	—	—	—
	Totale . . . . .	—	—	—
3 - Assessorato regionale della famiglia, delle politiche sociali e delle autonomie locali . . . . .	Competenza . . . . .	—	—	—
	Residui . . . . .	—	—	—
	Totale . . . . .	—	—	—
4 - Assessorato regionale del bilancio e delle finanze . . . . .	Competenza . . . . .	—	—	—
	Residui . . . . .	—	—	—
	Totale . . . . .	—	—	—
5 - Assessorato regionale dell'industria . . . . .	Competenza . . . . .	—	—	—
	Residui . . . . .	—	—	—
	Totale . . . . .	—	—	—
6 - Assessorato regionale dei lavori pubblici . . . . .	Competenza . . . . .	—	—	—
	Residui . . . . .	—	—	—
	Totale . . . . .	—	—	—
7 - Assessorato regionale del lavoro, della previdenza sociale, della formazione professionale e dell'emigrazione . . . . .	Competenza . . . . .	—	—	—
	Residui . . . . .	—	—	—
	Totale . . . . .	—	—	—
8 - Assessorato regionale della cooperazione, del commercio, dell'artigianato e della pesca . . . . .	Competenza . . . . .	—	—	—
	Residui . . . . .	—	—	—
	Totale . . . . .	—	—	—
9 - Assessorato regionale dei beni culturali ed ambientali e della pubblica istruzione . . . . .	Competenza . . . . .	—	—	—
	Residui . . . . .	—	—	—
	Totale . . . . .	—	—	—
10 - Assessorato regionale della sanità . . . . .	Competenza . . . . .	—	—	—
	Residui . . . . .	—	—	—
	Totale . . . . .	—	—	—
11 - Assessorato regionale del territorio e dell'ambiente . . . . .	Competenza . . . . .	—	—	—
	Residui . . . . .	—	—	—
	Totale . . . . .	—	—	—
12 - Assessorato regionale del turismo, delle comunicazioni e dei trasporti . . . . .	Competenza . . . . .	—	—	—
	Residui . . . . .	—	—	—
	Totale . . . . .	—	—	—
TOTALE GENERALE . . . . .	Competenza . . . . .	—	—	—
	Residui . . . . .	—	—	—
	Totale . . . . .	—	—	—





**12 - PAGAMENTI DI BILANCIO VERIFICATISI PRESSO LE CASSE DELLA REGIONE**

AMMINISTRAZIONI	AGRIGENTO	CALTANISSETTA	CATANIA	ENNA
Presidenza della Regione . . . . .	—	—	—	—
Assessorato regionale dell'agricoltura e delle foreste . . . . .	—	—	—	—
Assessorato regionale della famiglia, delle politiche sociali e delle autonomie locali . . . . .	—	—	—	—
Assessorato regionale del bilancio e delle finanze . . . . .	—	—	—	—
Assessorato regionale dell'industria . . . . .	—	—	—	—
Assessorato regionale dei lavori pubblici . . . . .	—	—	—	—
Assessorato regionale del lavoro, della previdenza sociale, della formazione professionale e dell'emigrazione . . . . .	—	—	—	—
Assessorato regionale della cooperazione, del commercio, dell'artigianato e della pesca . . . . .	—	—	—	—
Assessorato regionale dei beni culturali ed ambientali e della pubblica istruzione . . . . .	—	—	—	—
Assessorato regionale della sanità . . . . .	—	—	—	—
Assessorato regionale del territorio e dell'ambiente . . . . .	—	—	—	—
Assessorato regionale del turismo, delle comunicazioni e dei trasporti . . . . .	—	—	—	—
TOTALE . . . . .	—	—	—	—

**TESORERIA UNICA PER CATEGORIA ALLA DATA DEL 31 GENNAIO 2006**

CATEGORIA	SALDO AL 1° GENNAIO 2006	ACCREDITI	ADDEBITI	SALDO AL 31 GENNAIO 2006
1 - Azienda asfalti siciliana . . . . .	—	—	—	—
2 - Aziende autonome . . . . .	7.848.769,97	—	834.217,45	7.014.552,52
3 - Azienda delle foreste demaniali della Regione siciliana . . . . .	29.359.493,79	—	—	29.359.493,79
4 - Aziende di trasporto . . . . .	—	—	—	—
5 - Aziende silvo-pastorali . . . . .	68.406,41	—	—	68.406,41
6 - Aziende sanitarie, ospedaliere e policlinici . . . . .	494.031.611,23	—	364.739.617,81	129.291.993,42
7 - Camere di commercio, industria, artigianato e agricoltura . . . . .	12.208.190,91	—	1.057.386,23	11.150.804,68
8 - Enti finanziari . . . . .	6.307.289,83	—	1.467.442,27	4.839.847,56
9 - Centri formazione . . . . .	6.821.000,66	—	1.117.174,02	5.703.826,64
10 - Comuni . . . . .	531.739.763,42	215.209,43	31.543.050,51	500.411.922,34
11 - Consorzi di bonifica . . . . .	15.658.247,75	—	1.419.757,12	14.238.490,63
12 - Consorzi fra enti locali . . . . .	8.028.351,08	—	1.899.759,46	6.128.591,62
13 - Consorzi per le aree di sviluppo industriale . . . . .	46.687.021,48	—	8.654.167,81	38.032.853,67
14 - Consorzi di ricerca . . . . .	5.000.688,02	—	844.052,32	4.156.635,70
15 - Consorzi agricoli . . . . .	261.862,39	—	11.650,43	250.211,96
16 - Consorzi per le infrastrutture . . . . .	77.434,36	—	—	77.434,36
17 - Enti vari . . . . .	50.681.175,95	—	1.850.061,43	48.831.114,52



## TESORERIA UNICA ANALITICA PER CATEGORIA ALLA DATA DEL 31 GENNAIO 2006

BENEFICIARI	SALDO AL 1° GENNAIO 2006	ACCREDITI	ADDEBITI	SALDO AL 31 GENNAIO 2006
<b>CAT. 1</b>				
<b>AZIENDA ASFALTI SICILIANA</b>				
Azienda asfalti siciliana . . . . .	—	—	—	—
<b>TOTALE GENERALE . . . . .</b>	<b>—</b>	<b>—</b>	<b>—</b>	<b>—</b>
<b>CAT. 2</b>				
<b>AZIENDE AUTONOME</b>				
Azienda autonoma incremento turistico di Caltanissetta . . . . .	—	—	—	—
Azienda autonoma provinciale incremento turistico - Messina . . . . .	39,08	—	—	39,08
Azienda autonoma provinciale incremento turistico - Catania . . . . .	182.627,85	—	—	182.627,85
Azienda autonoma provinciale incremento turistico - Trapani . . . . .	—	—	—	—
Azienda autonoma provinciale per l'incremento turistico - Siracusa . . . . .	—	—	—	—
Azienda autonoma soggiorno e turismo - Agrigento . . . . .	373.958,37	—	224.721,60	149.236,77
Azienda autonoma soggiorno e turismo - Caltagirone (CT) . . . . .	237.849,25	—	—	237.849,25
Azienda autonoma soggiorno e turismo - Capo d'Orlando (ME) . . . . .	175.409,17	—	—	175.409,17
Azienda autonoma soggiorno e turismo - Cefalù (PA) . . . . .	171.444,72	—	44.194,52	127.250,20
Azienda autonoma soggiorno e turismo - Enna . . . . .	289.805,58	—	—	289.805,58
Azienda autonoma soggiorno e turismo - Erice (TP) . . . . .	99.001,03	—	—	99.001,03
Azienda autonoma soggiorno e turismo - Gela (CL) . . . . .	180.131,44	—	21.331,71	158.799,73
Azienda autonoma soggiorno e turismo - Giardini Naxos (ME) . . . . .	151.158,88	—	—	151.158,88
Azienda autonoma soggiorno e turismo - Messina . . . . .	510.260,46	—	106.177,41	404.083,05
Azienda autonoma soggiorno e turismo - Milazzo (ME) . . . . .	237.395,31	—	—	237.395,31
Azienda autonoma soggiorno e turismo - Nicolosi (CT) . . . . .	173.828,11	—	5.675,24	168.152,87
Azienda autonoma soggiorno e turismo - Patti (ME) . . . . .	264.398,36	—	100.980,19	163.418,17
Azienda autonoma soggiorno e turismo - Piazza Armerina (EN) . . . . .	254.858,73	—	70.756,39	184.102,34
Azienda autonoma soggiorno e turismo - Sciacca (AG) . . . . .	106.019,96	—	—	106.019,96
Azienda autonoma soggiorno e turismo - Siracusa . . . . .	246.938,31	—	—	246.938,31
Azienda autonoma soggiorno e turismo - Taormina (ME) . . . . .	224.281,33	—	115.135,07	109.146,26
Azienda autonoma soggiorno e turismo - Catania e Acicastello (CT) . . . . .	131.918,22	—	26.168,18	105.750,04
Azienda autonoma soggiorno e turismo delle Isole Eolie - Lipari (ME) . . . . .	614.885,83	—	75.713,32	539.172,51
Azienda autonoma Stazione di cura - Acireale (CT) . . . . .	144.767,41	—	43.363,82	101.403,59
Azienda autonoma Terme di Acireale . . . . .	1.429.758,52	—	—	1.429.758,52
Azienda autonoma Terme di Sciacca . . . . .	—	—	—	—
Azienda autonoma turismo di Palermo e Monreale - Palermo . . . . .	1.603.397,22	—	—	1.603.397,22
Azienda autonoma provinciale incremento turistico - Agrigento . . . . .	—	—	—	—
Azienda autonoma provinciale incremento turistico - Palermo . . . . .	—	—	—	—
Azienda autonoma provinciale incremento turistico - Enna . . . . .	44.636,80	—	—	44.636,80
<b>TOTALE CAT. 2 . . . . .</b>	<b>7.848.769,97</b>	<b>—</b>	<b>834.217,45</b>	<b>7.014.552,52</b>

## segue TESORERIA UNICA ANALITICA PER CATEGORIA ALLA DATA DEL 31 GENNAIO 2006

BENEFICIARI	SALDO AL 1° GENNAIO 2006	ACCREDITI	ADDEBITI	SALDO AL 31 GENNAIO 2006
<b>CAT. 3</b>				
<b>AZIENDA DELLE FORESTE DEMANIALI DELLA REGIONE SICILIANA</b>				
Azienda delle foreste demaniali della Regione siciliana . . . . .	29.359.493,79	—	—	29.359.493,79
<b>TOTALE CAT. 3 . . . . .</b>	<b>29.359.493,79</b>	<b>—</b>	<b>—</b>	<b>29.359.493,79</b>
<b>CAT. 4</b>				
<b>AZIENDE DI TRASPORTO</b>				
A.S.T. - Palermo . . . . .	—	—	—	—
<b>TOTALE CAT. 4 . . . . .</b>	<b>—</b>	<b>—</b>	<b>—</b>	<b>—</b>
<b>CAT. 5</b>				
<b>AZIENDE SILVO-PASTORALI</b>				
Azienda silvo-pastorale di Nicosia (EN) . . . . .	41.830,85	—	—	41.830,85
Azienda silvo-pastorale di Troina (EN) . . . . .	26.575,56	—	—	26.575,56
<b>TOTALE CAT. 5 . . . . .</b>	<b>68.406,41</b>	<b>—</b>	<b>—</b>	<b>68.406,41</b>
<b>CAT. 6</b>				
<b>AZIENDE SANITARIE, OSPEDALIERE E POLICLINICI</b>				
Azienda ospedaliera S. Elia - Caltanissetta . . . . .	5.014.594,70	—	—	5.014.594,70
Azienda ospedaliera Cannizzaro - Catania . . . . .	4.283.950,27	—	3.933.910,00	350.040,27
Azienda ospedaliera Civico - Di Cristina - M. Ascoli - Palermo . . . . .	30.807.103,06	—	21.615.284,57	9.191.818,49
Azienda ospedaliera Garibaldi - S. Luigi - S. Currò - Catania . . . . .	15.493.021,15	—	12.224.554,03	3.268.467,12
Azienda ospedaliera Gravina - Caltagirone (CT) . . . . .	2.266.885,51	—	2.262.861,00	4.024,51
Azienda ospedaliera S. Giovanni di Dio - Agrigento . . . . .	9.567.868,29	—	9.563.494,99	4.373,30
Azienda ospedaliera universitaria G. Martino di Messina . . . . .	5.222.602,53	—	4.696.387,00	526.215,53
Azienda ospedaliera V. Cervello - Palermo . . . . .	7.416.767,78	—	5.931.621,18	1.485.146,60
Azienda ospedaliera V.E. - Ferrarotto e S. Bambino - Catania . . . . .	13.658.656,06	—	6.862.965,35	6.795.690,71
Azienda ospedaliera Villa Sofia e C.T.O. - Palermo . . . . .	8.137.614,92	—	7.114.040,00	1.023.574,92
Azienda ospedaliera Vittorio Emanuele - Gela (CL) . . . . .	3.418.508,62	—	1.088.856,40	2.329.652,22
Azienda ospedaliera Papardo - Messina . . . . .	3.372.248,70	—	2.774.818,00	597.430,70
Azienda ospedaliera Umberto I - Siracusa . . . . .	5.416.257,04	—	2.920.957,00	2.495.300,04
Azienda ospedaliera Piemonte - Messina . . . . .	1.768.395,87	—	1.730.862,00	37.533,87
Azienda ospedaliera Umberto I - Enna . . . . .	4.061.480,03	—	3.461.750,00	599.730,03
Azienda ospedaliera S. Antonio Abate di Trapani . . . . .	1.928.736,20	—	3.209.248,01	— 1.280.511,81
Azienda policlinico Università Palermo - Istituto di radiologia . . . . .	11.446.769,56	—	—	11.446.769,56
Azienda unità sanitaria locale 1 - Agrigento . . . . .	27.211.616,18	—	25.220.538,00	1.991.078,18
Azienda unità sanitaria locale 2 - Caltanissetta . . . . .	9.643.512,85	—	7.255.323,00	2.388.189,85
Azienda unità sanitaria locale 3 - Catania . . . . .	96.290.695,39	—	92.718.840,09	3.571.855,30
Azienda unità sanitaria locale 4 - Enna . . . . .	11.004.394,99	—	10.993.071,15	11.323,84
Azienda unità sanitaria locale 5 - Messina . . . . .	25.926.307,35	—	—	25.926.307,35
Azienda unità sanitaria locale 6 - Palermo . . . . .	116.522.154,24	—	91.268.795,57	25.253.358,67
Azienda unità sanitaria locale 7 - Ragusa . . . . .	6.926.101,05	—	5.317.043,55	1.609.057,50

segue **TESORERIA UNICA ANALITICA PER CATEGORIA ALLA DATA DEL 31 GENNAIO 2006**

BENEFICIARI	SALDO AL 1° GENNAIO 2006	ACCREDITI	ADDEBITI	SALDO AL 31 GENNAIO 2006
Azienda unità sanitaria locale 8 - Siracusa . . .	13.183.261,59	—	12.168.159,55	1.015.102,04
Azienda unità sanitaria locale 9 - Trapani . . .	21.258.193,47	—	13.747.074,00	7.511.119,47
Azienda ospedaliera civile OMPA - Ragusa . . .	7.438.834,53	—	8.469.166,14	1.030.331,61
Azienda Policlinico Università di Catania . . .	21.001.199,30	—	8.189.997,23	12.811.202,07
Azienda Policlinico Università di Palermo . . .	3.490,85	—	—	3.490,85
Azienda Policlinico Università di Messina . . .	0,01	—	—	0,01
Ospedali civili riuniti - Sciacca (AG) . . . . .	4.155.795,56	—	—	4.155.795,56
Unità sanitaria locale 29 - Caltagirone (CT) . .	—	—	—	—
Unità sanitaria locale 60 - Palermo . . . . .	—	—	—	—
Unità sanitaria locale 58 - Palermo . . . . .	—	—	—	—
Unità sanitaria locale 5 - Messina . . . . .	184.593,63	—	—	184.593,63
<b>TOTALE CAT. 6 . . . . .</b>	<b>494.031.611,23</b>	<b>—</b>	<b>364.739.617,81</b>	<b>129.291.993,42</b>
<b>CAT. 7</b>				
<b>CAMERE DI COMMERCIO, INDUSTRIA, ARTIGIANATO E AGRICOLTURA</b>				
Camera di commercio, industria, artigianato e agricoltura - Caltanissetta . . . . .	522.742,55	—	—	522.742,55
Camera di commercio, industria, artigianato e agricoltura - Catania . . . . .	3.620.256,15	—	663.155,96	2.957.100,19
Camera di commercio, industria, artigianato e agricoltura - Siracusa . . . . .	338.885,96	—	—	338.885,96
Camera di commercio, industria, artigianato e agricoltura - Trapani . . . . .	2.863.611,75	—	—	2.863.611,75
Camera di commercio, industria, artigianato e agricoltura - Agrigento . . . . .	1.571.263,07	—	—	1.571.263,07
Camera di commercio, industria, artigianato e agricoltura - Palermo . . . . .	810.362,61	—	47,41	810.315,20
Camera di commercio, industria, artigianato e agricoltura - Ragusa . . . . .	1.932.378,70	—	394.182,86	1.538.195,84
Camera di commercio, industria, artigianato e agricoltura - Messina . . . . .	446.089,67	—	—	446.089,67
Camera di commercio, industria, artigianato e agricoltura - Enna . . . . .	102.600,46	—	—	102.600,46
<b>TOTALE CAT. 7 . . . . .</b>	<b>12.208.190,91</b>	<b>—</b>	<b>1.057.386,23</b>	<b>11.150.804,68</b>
<b>CAT. 8</b>				
<b>ENTI FINANZIARI</b>				
C.R.I.A.S. - Catania . . . . .	1.231.964,26	—	1.231.964,26	—
I.R.C.A.C. - Palermo . . . . .	5.075.325,57	—	235.478,01	4.839.847,56
I.R.F.I.S. - Mediocredito - Palermo . . . . .	—	—	—	—
<b>TOTALE CAT. 8 . . . . .</b>	<b>6.307.289,83</b>	<b>—</b>	<b>1.467.442,27</b>	<b>4.839.847,56</b>
<b>CAT. 9</b>				
<b>CENTRI FORMAZIONE</b>				
C.I.A.P.I. - Palermo . . . . .	4.094.986,36	—	540.615,63	3.554.370,73
C.I.A.P.I. - Siracusa . . . . .	1.251.388,56	—	117.022,93	1.134.365,63
Centro per la formazione permanente e l'ag- giornamento del personale del servizio sani- tario . . . . .	1.474.625,74	—	459.535,46	1.015.090,28
<b>TOTALE CAT. 9 . . . . .</b>	<b>6.821.000,66</b>	<b>—</b>	<b>1.117.174,02</b>	<b>5.703.826,64</b>



## segue TESORERIA UNICA ANALITICA PER CATEGORIA ALLA DATA DEL 31 GENNAIO 2006

BENEFICIARI	SALDO AL 1° GENNAIO 2006	ACCREDITI	ADDEBITI	SALDO AL 31 GENNAIO 2006
CAT. 10 COMUNI				
Comune di Acate . . . . .	278.450,00	—	110.041,00	168.409,00
Comune di Aci S. Antonio . . . . .	831.258,51	—	174.284,91	656.973,60
Comune di Acibonaccorsi . . . . .	214.027,22	—	—	214.027,22
Comune di Acicastello . . . . .	1.898.969,26	—	—	1.898.969,26
Comune di Acicatena . . . . .	1.029.172,64	—	261.548,25	767.624,39
Comune di Acireale . . . . .	13.720.725,99	—	—	13.720.725,99
Comune di Acquaviva Platani . . . . .	288.510,91	—	—	288.510,91
Comune di Acquedolci . . . . .	16.727,66	—	14.178,53	2.549,13
Comune di Adrano . . . . .	883.661,76	—	171.069,06	712.592,70
Comune di Agira . . . . .	2.380.875,58	—	116.192,11	2.264.683,47
Comune di Agrigento . . . . .	2.257.193,17	—	—	2.257.193,17
Comune di Aidone . . . . .	344.791,83	—	—	344.791,83
Comune di Alcamo . . . . .	8.208.084,71	—	—	8.208.084,71
Comune di Alcara Li Fusi . . . . .	381.457,64	—	45.512,61	335.945,03
Comune di Alessandria della Rocca . . . . .	948.796,39	—	—	948.796,39
Comune di Ali . . . . .	215.094,90	—	123.840,42	91.254,48
Comune di Ali Terme . . . . .	33.203,16	—	31.202,89	2.000,27
Comune di Alia . . . . .	166.592,31	—	—	166.592,31
Comune di Alimena . . . . .	240.922,86	—	15.956,43	224.966,43
Comune di Aliminusa . . . . .	86.605,50	—	—	86.605,50
Comune di Altavilla Milicia . . . . .	1.451.051,52	—	—	1.451.051,52
Comune di Altofonte . . . . .	813.180,00	—	—	813.180,00
Comune di Antillo . . . . .	113.159,55	—	52.960,00	60.199,55
Comune di Aragona . . . . .	149.943,94	—	149.943,94	—
Comune di Assoro . . . . .	251.141,78	—	—	251.141,78
Comune di Augusta . . . . .	1.260.890,73	—	—	1.260.890,73
Comune di Avola . . . . .	3.859.354,03	—	—	3.859.354,03
Comune di Bagheria . . . . .	1.737.786,29	—	—	1.737.786,29
Comune di Balestrate . . . . .	850.293,96	—	51.578,04	798.715,92
Comune di Barcellona Pozzo di Gotto . . . . .	1.712.279,15	—	214.341,43	1.497.937,72
Comune di Barrafranca . . . . .	2.134.735,17	—	344.266,63	1.790.468,54
Comune di Basicò . . . . .	53.839,10	—	49.210,09	4.629,01
Comune di Baucina . . . . .	694.051,80	—	—	694.051,80
Comune di Belmonte Mezzagno . . . . .	507.805,45	—	—	507.805,45
Comune di Belpasso . . . . .	1.201.569,43	—	—	1.201.569,43
Comune di Biancavilla . . . . .	1.126.809,79	—	—	1.126.809,79
Comune di Bisacchino . . . . .	302.541,25	—	9.495,66	293.045,59
Comune di Bivona . . . . .	1.247.138,27	—	—	1.247.138,27
Comune di Blufi . . . . .	329.286,75	—	6.562,01	322.724,74
Comune di Bolognetta . . . . .	202.206,40	—	102.857,43	99.348,97
Comune di Bompensiere . . . . .	50.221,17	—	—	50.221,17
Comune di Bompietro . . . . .	653.651,67	—	13.662,91	639.988,76
Comune di Borgetto . . . . .	1.386.699,60	—	—	1.386.699,60
Comune di Brolo . . . . .	98.600,10	—	3.016,00	95.584,10
Comune di Bronte . . . . .	1.908.265,80	—	409.482,31	1.498.783,49
Comune di Buccheri . . . . .	488.716,50	—	—	488.716,50
Comune di Burgio . . . . .	176.667,31	—	—	176.667,31
Comune di Buscemi . . . . .	16.413,03	—	—	16.413,03
Comune di Buseto Palizzolo . . . . .	890.261,74	—	—	890.261,74
Comune di Butera . . . . .	885.237,77	—	—	885.237,77
Comune di Caccamo . . . . .	441.370,87	—	59.058,09	382.312,78
Comune di Calamonaci . . . . .	298.613,17	—	—	298.613,17
Comune di Calascibetta . . . . .	275.099,96	—	—	275.099,96
Comune di Calatabiano . . . . .	1.223.745,84	—	—	1.223.745,84
Comune di Calatafimi . . . . .	1.935.243,70	—	851.440,51	1.083.803,19

segue **TESORERIA UNICA ANALITICA PER CATEGORIA ALLA DATA DEL 31 GENNAIO 2006**

BENEFICIARI	SALDO AL 1° GENNAIO 2006	ACCREDITI	ADDEBITI	SALDO AL 31 GENNAIO 2006
Comune di Caltabellotta . . . . .	147.188,83	—	103.784,33	43.404,50
Comune di Caltagirone . . . . .	1.214.192,40	—	147.583,31	1.066.609,18
Comune di Caltanissetta . . . . .	11.362.285,60	—	136.635,88	11.225.649,72
Comune di Caltavuturo . . . . .	400.119,33	—	—	400.119,33
Comune di Camastra . . . . .	169.975,79	—	—	169.975,79
Comune di Cammarata . . . . .	1.242.437,48	—	360.618,89	881.818,59
Comune di Campobello di Licata . . . . .	1.396.062,51	—	136.189,92	1.259.872,59
Comune di Campobello di Mazara . . . . .	855.500,47	—	8.000,00	847.500,47
Comune di Campofelice di Fitalia . . . . .	130.717,36	—	—	130.717,36
Comune di Campofelice di Roccella . . . . .	439.290,75	—	—	439.290,75
Comune di Campofiorito . . . . .	1.396.235,31	—	44.994,09	1.351.241,22
Comune di Campofranco . . . . .	101.489,83	—	77.480,18	24.009,65
Comune di Camporeale . . . . .	585.226,71	—	—	585.226,71
Comune di Camporotondo Etneo . . . . .	655.269,46	—	—	655.269,46
Comune di Canicattì . . . . .	1.722.569,05	—	—	1.722.569,05
Comune di Canicattini Bagni . . . . .	365.081,34	—	216.303,43	148.777,91
Comune di Capaci . . . . .	360.275,90	—	—	360.275,90
Comune di Capizzi . . . . .	351.198,85	—	—	351.198,85
Comune di Capo d'Orlando . . . . .	756.895,60	—	138.906,62	617.988,98
Comune di Caprileone . . . . .	352.043,16	—	178.954,78	173.088,38
Comune di Carini . . . . .	334.716,86	—	—	334.716,86
Comune di Carlentini . . . . .	777.214,79	—	375.896,94	401.317,85
Comune di Caronia . . . . .	759.428,70	—	270.294,24	489.134,46
Comune di Casalvecchio Siculo . . . . .	16.751,21	—	—	16.751,21
Comune di Cassaro . . . . .	70.358,09	—	—	70.358,09
Comune di Castel di Judica . . . . .	165.403,76	—	126.348,61	39.055,15
Comune di Castel di Lucio . . . . .	216.979,86	—	—	216.979,86
Comune di Castelbuono . . . . .	893.844,28	—	195.107,60	698.736,68
Comune di Casteldaccia . . . . .	286.950,80	—	—	286.950,80
Comune di Castellammare del Golfo . . . . .	6.738.797,13	—	557.965,46	6.180.831,67
Comune di Castellana Sicula . . . . .	789.909,48	—	98.650,44	691.259,04
Comune di Castell'Umberto . . . . .	1.152.218,84	—	87.827,42	1.064.391,42
Comune di Castelmola . . . . .	118.709,77	—	—	118.709,77
Comune di Casteltermini . . . . .	1.466.198,75	—	256.910,60	1.209.288,15
Comune di Castelvetro . . . . .	3.007.440,77	—	—	3.007.440,77
Comune di Castiglione di Sicilia . . . . .	64.148,41	—	41.564,77	22.583,64
Comune di Castrofilippo . . . . .	370.133,56	—	—	370.133,56
Comune di Castronovo di Sicilia . . . . .	424.899,98	—	—	424.899,98
Comune di Castrolibero . . . . .	166.188,06	—	1.325,61	164.862,45
Comune di Catania . . . . .	17.001.520,24	—	—	17.001.520,24
Comune di Catenanuova . . . . .	578.878,58	—	285.203,98	293.674,60
Comune di Cattolica Eraclea . . . . .	359.759,61	—	—	359.759,61
Comune di Cefalà Diana . . . . .	58.915,08	—	3.053,63	55.861,45
Comune di Cefalù . . . . .	946.187,32	—	—	946.187,32
Comune di Centuripe . . . . .	536.268,89	—	95.728,88	440.540,01
Comune di Cerami . . . . .	156.621,57	—	—	156.621,57
Comune di Cerda . . . . .	653.323,10	—	72.097,72	581.225,38
Comune di Cesarò . . . . .	228.897,68	—	—	228.897,68
Comune di Chiaramonte Gulfi . . . . .	540.413,50	—	34.692,68	505.720,82
Comune di Chiusa Sclafani . . . . .	446.945,58	—	68.057,60	378.887,98
Comune di Cianciana . . . . .	679.020,91	—	431.039,30	247.981,61
Comune di Ciminna . . . . .	50.783,32	129.688,93	—	180.472,25
Comune di Cipro . . . . .	1.300.081,08	—	—	1.300.081,08
Comune di Collesano . . . . .	1.411.692,61	—	—	1.411.692,61
Comune di Comiso . . . . .	274.667,19	—	—	274.667,19
Comune di Comitini . . . . .	91.044,43	—	600,00	90.444,43
Comune di Condò . . . . .	43.887,60	—	39.870,67	4.016,93

## segue TESORERIA UNICA ANALITICA PER CATEGORIA ALLA DATA DEL 31 GENNAIO 2006

BENEFICIARI	SALDO AL 1° GENNAIO 2006	ACCREDITI	ADDEBITI	SALDO AL 31 GENNAIO 2006
Comune di Contessa Entellina . . . . .	800.081,91	—	116.045,44	684.036,47
Comune di Corleone . . . . .	1.567.320,24	—	455.969,53	1.111.350,71
Comune di Custonaci . . . . .	1.060.815,35	—	—	1.060.815,35
Comune di Delia . . . . .	104.986,90	—	48.020,30	56.966,60
Comune di Enna . . . . .	691.901,74	—	—	691.901,74
Comune di Erice . . . . .	6.636.686,03	—	179.149,09	6.457.536,94
Comune di Falcone . . . . .	1.015.951,18	—	—	1.015.951,18
Comune di Favara . . . . .	749.130,88	—	—	749.130,88
Comune di Favignana . . . . .	3.930.501,39	—	—	3.930.501,39
Comune di Ferla . . . . .	124.754,64	—	—	124.754,64
Comune di Ficarazzi . . . . .	412.165,47	—	110.000,00	302.165,47
Comune di Ficarra . . . . .	744.976,32	—	—	744.976,32
Comune di Fiumedinisi . . . . .	166.375,39	—	—	166.375,39
Comune di Fiumefreddo di Sicilia . . . . .	826.185,14	—	282.713,52	543.471,62
Comune di Floresta . . . . .	86.060,94	—	2.340,00	83.720,94
Comune di Floridia . . . . .	1.697.843,09	—	—	1.697.843,09
Comune di Fondachelli Fantina . . . . .	391.672,16	—	20.854,61	370.817,55
Comune di Forza d'Agrò . . . . .	98.277,01	—	6.797,95	91.479,06
Comune di Francavilla di Sicilia . . . . .	574.790,06	—	—	574.790,06
Comune di Francofonte . . . . .	340.702,60	—	—	340.702,60
Comune di Frazzanò . . . . .	58.900,49	—	23.729,41	35.171,08
Comune di Furci Siculo . . . . .	139.023,24	—	—	139.023,24
Comune di Furnari . . . . .	102.749,65	—	—	102.749,65
Comune di Gaggi . . . . .	706.430,82	—	48.710,19	657.720,63
Comune di Gagliano Castelferrato . . . . .	1.451.242,12	—	35.523,60	1.415.718,52
Comune di Galati Mamertino . . . . .	407.385,63	—	103.582,00	303.803,63
Comune di Gallodoro . . . . .	80.269,60	—	—	80.269,60
Comune di Gangi . . . . .	1.652.053,62	—	4.473,28	1.061.030,50
Comune di Gela . . . . .	22.153.618,53	—	1.591.322,61	20.562.295,92
Comune di Geraci Siculo . . . . .	139.980,98	27.073,25	7.540,41	159.513,82
Comune di Giardinello . . . . .	310.562,29	—	1.907,80	308.654,49
Comune di Giardini Naxos . . . . .	2.248.387,71	—	—	2.248.387,71
Comune di Giarratana . . . . .	341.607,70	—	—	341.607,70
Comune di Giarre . . . . .	1.801.645,88	—	60.467,46	1.741.178,42
Comune di Gibellina . . . . .	636.402,18	—	60.184,76	576.217,42
Comune di Gioiosa Marea . . . . .	183.516,29	—	107.940,21	75.576,08
Comune di Giuliana . . . . .	69.280,19	—	5.814,00	63.466,19
Comune di Godrano . . . . .	382.958,31	—	153.189,89	229.768,42
Comune di Grammichele . . . . .	227.074,06	—	42.917,51	184.156,55
Comune di Graniti . . . . .	304.096,95	—	30.985,10	273.111,85
Comune di Gratteri . . . . .	290.714,91	—	—	290.714,91
Comune di Gravina di Catania . . . . .	3.219.947,60	—	—	3.219.947,60
Comune di Grotte . . . . .	199.266,33	—	34.808,24	164.458,09
Comune di Gualtieri Sicaminò . . . . .	1.721.836,19	—	—	1.721.836,19
Comune di Isnello . . . . .	322.746,58	—	2.047,57	320.699,01
Comune di Isola delle Femmine . . . . .	188.910,99	—	—	188.910,99
Comune di Ispica . . . . .	289.689,16	—	—	289.689,16
Comune di Itala . . . . .	178.151,26	—	—	178.151,26
Comune di Joppolo Ganci . . . . .	597.607,14	—	3.884,06	593.723,08
Comune di Lampedusa e Linosa . . . . .	702.984,24	—	142.845,00	560.139,24
Comune di Lascari . . . . .	1.600.256,74	—	48.215,64	1.552.041,10
Comune di Leni . . . . .	261.625,12	—	—	261.625,12
Comune di Lentini . . . . .	5.149.019,65	—	600.106,50	4.548.913,15
Comune di Leonforte . . . . .	239.125,94	—	—	239.125,94
Comune di Lercara Friddi . . . . .	744.588,29	—	—	744.588,29
Comune di Letojanni . . . . .	1.428.916,05	—	355.538,76	1.073.377,29
Comune di Librizzi . . . . .	38.888,38	—	33.030,33	5.858,05

segue **TESORERIA UNICA ANALITICA PER CATEGORIA ALLA DATA DEL 31 GENNAIO 2006**

BENEFICIARI	SALDO AL 1° GENNAIO 2006	ACCREDITI	ADDEBITI	SALDO AL 31 GENNAIO 2006
Comune di Licata . . . . .	924.935,95	—	589.051,12	335.884,83
Comune di Licodia Eubea . . . . .	330.395,80	—	—	330.395,80
Comune di Limina . . . . .	182.477,95	—	—	182.477,95
Comune di Linguaglossa . . . . .	571.620,27	—	—	571.620,27
Comune di Lipari . . . . .	3.375.160,38	—	127.449,87	3.247.710,51
Comune di Longi . . . . .	172.889,97	—	—	172.889,97
Comune di Lucca Sicula . . . . .	91.939,82	—	—	91.939,82
Comune di Maletto . . . . .	163.901,89	—	—	163.901,89
Comune di Malfa . . . . .	450.135,96	—	—	450.135,96
Comune di Malvagna . . . . .	491.962,64	—	—	491.962,64
Comune di Mandanici . . . . .	273.628,34	—	24.909,23	248.719,11
Comune di Maniace . . . . .	248.252,84	—	—	248.252,84
Comune di Marianopoli . . . . .	208.175,49	—	1.907,80	206.267,69
Comune di Marineo . . . . .	53.493,16	—	15.141,87	38.351,29
Comune di Marsala . . . . .	14.252.914,79	—	—	14.252.914,79
Comune di Mascali . . . . .	1.113.357,04	—	189.922,46	923.434,58
Comune di Mascalucia . . . . .	2.196.807,72	—	3.052,41	2.193.755,31
Comune di Mazara del Vallo . . . . .	12.582.511,64	—	1.327.236,43	11.255.275,21
Comune di Mazzarino . . . . .	654.086,86	—	—	654.086,86
Comune di Mazzarrà S. Andrea . . . . .	1.053.196,46	—	—	1.053.196,46
Comune di Mazzarrone . . . . .	783.991,78	—	—	783.991,78
Comune di Melilli . . . . .	2.758.903,68	—	236.267,82	2.522.635,86
Comune di Menfi . . . . .	6.292.504,38	—	304.800,53	5.987.703,85
Comune di Merì . . . . .	148.642,94	—	—	148.642,94
Comune di Messina . . . . .	42.406.143,64	—	—	42.406.143,64
Comune di Mezzojuso . . . . .	273.929,90	—	147.576,36	126.353,54
Comune di Milazzo . . . . .	1.523.841,88	—	—	1.523.841,88
Comune di Milena . . . . .	281.569,95	—	—	281.569,95
Comune di Militello Rosmarino . . . . .	58.709,05	—	26.385,93	32.323,12
Comune di Militello Val di Catania . . . . .	477.156,71	—	151.744,17	325.412,54
Comune di Milo . . . . .	310.465,84	—	74.539,75	235.926,09
Comune di Mineo . . . . .	300,02	—	300,00	0,02
Comune di Mirabella Imbaccari . . . . .	547.689,55	—	—	547.689,55
Comune di Mirto . . . . .	78.404,99	—	75.404,98	3.000,01
Comune di Misilmeri . . . . .	2.307.791,03	—	—	2.307.791,03
Comune di Misterbianco . . . . .	3.915.806,76	—	—	3.915.806,76
Comune di Mistretta . . . . .	712.295,21	—	57.488,27	654.806,94
Comune di Modica . . . . .	1.099.967,60	—	—	1.099.967,60
Comune di Mojo Alcantara . . . . .	312.678,01	—	—	312.678,01
Comune di Monforte S. Giorgio . . . . .	376.524,08	—	—	376.524,08
Comune di Mongiuffi Melia . . . . .	265.863,96	—	—	265.863,96
Comune di Monreale . . . . .	1.109.186,04	—	99.550,91	1.009.635,13
Comune di Montagnareale . . . . .	174.529,40	—	29.300,90	145.228,50
Comune di Montalbano Elicona . . . . .	969.357,36	—	—	969.357,36
Comune di Montallegro . . . . .	382.350,61	—	—	382.350,61
Comune di Montedoro . . . . .	138.825,65	—	—	138.825,65
Comune di Montelepre . . . . .	812.800,24	—	30.000,00	782.800,24
Comune di Montemaggiore Belsito . . . . .	1.688.265,09	—	—	1.688.265,09
Comune di Monterosso Almo . . . . .	292.318,68	—	273.679,82	18.638,86
Comune di Montevago . . . . .	2.145.814,85	—	297.199,85	1.848.615,00
Comune di Motta Camastra . . . . .	183.922,73	—	—	183.922,73
Comune di Motta D'Affermo . . . . .	473.642,99	—	—	473.642,99
Comune di Motta S. Anastasia . . . . .	333.314,14	—	100.390,29	232.923,85
Comune di Mussomeli . . . . .	369.177,24	—	52.150,81	317.026,43
Comune di Naro . . . . .	363.967,34	—	162.912,50	201.054,84
Comune di Naso . . . . .	1.697.462,13	—	93.936,47	1.603.525,66
Comune di Nicolosi . . . . .	254.321,36	—	82.330,57	171.990,79

## segue TESORERIA UNICA ANALITICA PER CATEGORIA ALLA DATA DEL 31 GENNAIO 2006

BENEFICIARI	SALDO AL 1° GENNAIO 2006	ACCREDITI	ADDEBITI	SALDO AL 31 GENNAIO 2006
Comune di Nicosia	3.535.394,04	—	—	3.535.394,04
Comune di Niscemi	2.558.238,50	—	153.283,10	2.404.955,40
Comune di Nissoria	143.119,65	—	55.946,42	87.173,23
Comune di Nizza di Sicilia	177.048,20	—	—	177.048,20
Comune di Noto	1.190.694,26	—	186.385,45	1.004.308,81
Comune di Novara di Sicilia	679.786,82	—	62.648,90	617.137,92
Comune di Oliveri	59.481,40	—	—	59.481,40
Comune di Pace del Mela	1.066.168,33	—	167.618,28	898.550,05
Comune di Paceco	2.461.429,81	—	—	2.461.429,81
Comune di Pachino	895.996,60	—	88.090,87	807.905,73
Comune di Pagliara	597.404,58	—	—	597.404,58
Comune di Palagonia	1.363.146,19	—	—	1.363.146,19
Comune di Palazzo Adriano	558.094,69	—	183.036,44	375.058,25
Comune di Palazzolo Acreide	1.056.775,92	—	—	1.056.775,92
Comune di Palermo	30.927.419,54	12.631,55	—	30.940.051,09
Comune di Palma di Montechiaro	1.491.797,25	—	—	1.491.797,25
Comune di Pantelleria	1.778.625,87	—	—	1.778.625,87
Comune di Partanna	4.957.439,53	—	632.860,42	4.324.579,11
Comune di Partinico	2.954.520,88	—	—	2.954.520,88
Comune di Paternò	1.952.360,68	—	—	1.952.360,68
Comune di Patti	758.008,36	—	27.316,63	730.691,73
Comune di Pedara	1.166.129,05	—	—	1.166.129,05
Comune di Petralia Soprana	160.141,03	—	3.876,99	156.264,04
Comune di Petralia Sottana	697.883,71	—	—	697.883,71
Comune di Petrosino	330.292,40	—	—	330.292,40
Comune di Pettineo	162.591,71	—	34.578,00	128.013,71
Comune di Piana degli Albanesi	1.599.668,92	—	—	1.599.668,92
Comune di Piazza Armerina	3.067.466,60	—	786.901,59	2.280.565,01
Comune di Piedimonte Etneo	875.276,69	—	168.807,25	706.469,44
Comune di Pietraperzia	591.672,36	—	195.406,54	396.265,82
Comune di Piraino	1.259.525,05	—	—	1.259.525,05
Comune di Poggioreale	1.060.284,83	—	—	1.060.284,83
Comune di Polizzi Generosa	708.817,17	—	24.428,21	684.388,96
Comune di Pollina	622.036,73	—	—	622.036,73
Comune di Porto Empedocle	427.518,40	—	264.470,33	163.048,07
Comune di Portopalo di Capo Passero	1.048.732,38	—	—	1.048.732,38
Comune di Pozzallo	89.387,88	—	—	89.387,88
Comune di Priolo Gargallo	473.291,88	—	276.276,22	197.015,66
Comune di Prizzi	649.096,62	—	331.004,18	318.092,44
Comune di Racalmuto	711.565,47	—	185.167,33	526.398,14
Comune di Raccuja	717.469,40	—	—	717.469,40
Comune di Raddusa	235.605,34	—	56.583,54	179.021,80
Comune di Raffadali	617.432,73	—	—	617.432,73
Comune di Ragalna	917.284,38	—	—	917.284,38
Comune di Ragusa	22.846.017,18	—	—	22.846.017,18
Comune di Ramacca	566.353,17	—	136.187,11	430.166,06
Comune di Randazzo	390.198,02	—	11.155,09	379.042,93
Comune di Ravanusa	3.494.047,22	—	129.407,50	3.364.639,72
Comune di Realmonte	241.826,70	—	90.399,92	151.426,78
Comune di Regalbuto	326.246,71	—	116.616,69	209.630,02
Comune di Reitano	188.235,33	—	—	188.235,33
Comune di Resuttano	166.032,43	—	—	166.032,43
Comune di Ribera	1.681.168,44	—	194.033,58	1.487.134,86
Comune di Riesi	634.903,83	—	52.588,24	582.315,59
Comune di Riposto	525.553,73	—	55.231,80	470.321,93
Comune di Roccafiorita	71.483,61	—	—	71.483,61
Comune di Roccalumera	251.286,93	—	184.773,63	66.513,30

segue **TESORERIA UNICA ANALITICA PER CATEGORIA ALLA DATA DEL 31 GENNAIO 2006**

BENEFICIARI	SALDO AL 1° GENNAIO 2006	ACCREDITI	ADDEBITI	SALDO AL 31 GENNAIO 2006
Comune di Roccamena . . . . .	101.039,96	—	—	101.039,96
Comune di Roccapalumba . . . . .	595.809,11	—	—	595.809,11
Comune di Roccalvaldina . . . . .	256.062,24	—	—	256.062,24
Comune di Roccella Valdemone . . . . .	236.048,50	—	—	236.048,50
Comune di Rodi Milici . . . . .	255.367,76	—	—	255.367,76
Comune di Rometta . . . . .	896.076,96	—	96.062,58	800.014,38
Comune di Rosolini . . . . .	552.336,05	—	—	552.336,05
Comune di S. Agata Militello . . . . .	825.119,89	—	123.243,86	701.876,03
Comune di S. Alessio Siculo . . . . .	306.178,21	—	—	306.178,21
Comune di S. Alfio . . . . .	511.681,36	—	—	511.681,36
Comune di S. Angelo di Brolo . . . . .	450.350,19	—	149.357,22	300.992,97
Comune di S. Angelo Muxaro . . . . .	102.747,53	—	—	102.747,53
Comune di S. Biagio Platani . . . . .	354.457,29	—	6.300,00	348.157,29
Comune di S. Cataldo . . . . .	1.059.799,34	—	205.910,29	853.889,05
Comune di S. Caterina Villarmosa . . . . .	682.157,28	—	234.678,80	447.478,48
Comune di S. Cristina Gela . . . . .	27.225,29	—	—	27.225,29
Comune di S. Croce Camerina . . . . .	461.889,18	—	157.145,15	304.744,03
Comune di S. Giuseppe Jato . . . . .	635.666,65	45.815,70	79.783,21	601.699,14
Comune di S. Lucia del Mela . . . . .	534.388,38	—	244.474,42	289.913,96
Comune di S. Maria di Licodia . . . . .	379.994,58	—	—	379.994,58
Comune di S. Marina Salina . . . . .	38.815,86	—	38.815,85	0,01
Comune di S. Michele di Garzaria . . . . .	253.635,39	—	—	253.635,39
Comune di S. Pier Niceto . . . . .	881.846,83	—	67.680,34	814.166,49
Comune di S. Salvatore di Fitalia . . . . .	59.375,40	—	—	59.375,40
Comune di S. Stefano di Camastra . . . . .	1.177.720,52	—	57.444,32	1.120.276,20
Comune di S. Stefano di Quisquina . . . . .	1.109.159,96	—	187.341,32	921.818,64
Comune di Salaparuta . . . . .	266.961,49	—	—	266.961,49
Comune di Salemi . . . . .	1.965.053,75	—	—	1.965.053,75
Comune di Sambuca di Sicilia . . . . .	281.211,46	—	210.780,87	70.430,59
Comune di San Cipirello . . . . .	755.280,05	—	—	755.280,05
Comune di San Cono . . . . .	73.718,05	—	—	73.718,05
Comune di San Filippo del Mela . . . . .	608.377,33	—	119.322,76	489.054,57
Comune di San Fratello . . . . .	1.393.142,61	—	230.045,14	1.163.097,47
Comune di San Giovanni Gemini . . . . .	349.411,23	—	116.513,96	232.897,27
Comune di San Giovanni La Punta . . . . .	3.312.661,59	—	—	3.312.661,59
Comune di San Gregorio di Catania . . . . .	724.336,15	—	—	724.336,15
Comune di San Marco D'Alunzio . . . . .	348.630,98	—	92.045,22	256.585,76
Comune di San Mauro Castelverde . . . . .	124.456,86	—	27.910,42	96.546,44
Comune di San Piero Patti . . . . .	476.944,15	—	77.659,16	399.284,99
Comune di San Pietro Clarenza . . . . .	849.986,22	—	13.828,97	836.157,25
Comune di San Teodoro . . . . .	340.675,84	—	—	340.675,84
Comune di San Vito Lo Capo . . . . .	1.772.400,60	—	—	1.772.400,60
Comune di Santa Domenica Vittoria . . . . .	697.855,90	—	—	697.855,90
Comune di Santa Elisabetta . . . . .	122.101,27	—	80.210,68	41.890,59
Comune di Santa Flavia . . . . .	491.901,83	—	240.713,74	251.188,09
Comune di Santa Margherita del Belice . . . . .	6.296.406,89	—	—	6.296.406,89
Comune di Santa Ninfa . . . . .	1.957.738,16	—	128.218,24	1.829.519,92
Comune di Santa Teresa Riva . . . . .	688.990,74	—	119.084,48	569.906,26
Comune di Santa Venerina . . . . .	382.585,24	—	158.970,16	223.615,08
Comune di Sant'Agata Li Battiati . . . . .	449.313,02	—	—	449.313,02
Comune di Saponara . . . . .	284.259,67	—	182.259,66	102.000,01
Comune di Savoca . . . . .	14.206,54	—	13.112,38	1.094,16
Comune di Scaletta Zanclea . . . . .	148.106,25	—	—	148.106,25
Comune di Sciacca . . . . .	1.939.260,08	—	242.787,31	1.696.472,77
Comune di Sciarra . . . . .	89.778,80	—	—	89.778,80

## segue TESORERIA UNICA ANALITICA PER CATEGORIA ALLA DATA DEL 31 GENNAIO 2006

BENEFICIARI	SALDO AL 1° GENNAIO 2006	ACCREDITI	ADDEBITI	SALDO AL 31 GENNAIO 2006
Comune di Scicli	272.339,77	—	12.000,00	260.339,77
Comune di Scillato	219.857,72	—	—	219.857,72
Comune di Sclafani Bagni	357.505,04	—	—	357.505,04
Comune di Scordia	2.676.825,70	—	660.672,31	2.016.153,39
Comune di Serradifalco	579.936,63	—	—	579.936,63
Comune di Siculiana	308.027,03	—	148.069,47	159.957,56
Comune di Sinagra	174.127,92	—	102.330,43	71.797,49
Comune di Siracusa	18.170.788,38	—	994.297,47	17.176.490,91
Comune di Solarino	599.994,30	—	—	599.994,30
Comune di Sommatino	688.229,11	—	191.637,20	496.591,91
Comune di Sortino	463.493,92	—	247.090,82	216.403,10
Comune di Spadafora	1.336.986,90	—	—	1.336.986,90
Comune di Sperlinga	609.617,87	—	14.638,38	594.979,49
Comune di Sutera	192.856,73	—	—	192.856,73
Comune di Taormina	2.286.604,83	—	—	2.286.604,83
Comune di Terme Vigliatore	538.344,07	—	—	538.344,07
Comune di Termini Imerese	1.328.230,86	—	296.474,60	1.031.756,26
Comune di Terrasini	1.174.434,99	—	398.610,85	775.824,14
Comune di Torregrotta	765.192,82	—	81.093,25	684.099,57
Comune di Torrenova	68.923,29	—	66.289,48	2.633,81
Comune di Torretta	536.012,79	—	—	536.012,79
Comune di Tortorici	1.043.246,53	—	78.855,87	964.390,66
Comune di Trabia	632.781,86	—	—	632.781,86
Comune di Trapani	4.071.530,29	—	772.362,54	3.299.167,75
Comune di Trappeto	259.908,34	—	—	259.908,34
Comune di Trecastagni	289.394,98	—	124.591,32	164.803,66
Comune di Tremestieri Etneo	494.068,04	—	—	494.068,04
Comune di Tripi	202.200,81	—	—	202.200,81
Comune di Troina	2.380.681,27	—	—	2.380.681,27
Comune di Tusa	889.510,79	—	99.640,67	789.870,12
Comune di Ucria	609.603,18	—	2.935,15	606.668,03
Comune di Ustica	1.372.367,55	—	—	1.372.367,55
Comune di Valderice	1.698.791,00	—	200.207,34	1.498.583,66
Comune di Valdina	290.588,47	—	—	290.588,47
Comune di Valguarnera Caropepe	400.785,02	—	375.551,61	25.233,41
Comune di Valledolmo	245.101,23	—	—	245.101,23
Comune di Vallerlunga Pratameno	510.758,84	—	154.184,93	356.573,91
Comune di Valverde	190.829,02	—	—	190.829,02
Comune di Venetico	765.458,82	—	15.060,00	750.398,82
Comune di Ventimiglia di Sicilia	50.031,47	—	—	50.031,47
Comune di Viagrande	349.262,08	—	—	349.262,08
Comune di Vicari	765.121,06	—	—	765.121,06
Comune di Villabate	474.228,19	—	140.574,89	333.653,30
Comune di Villafranca Sicula	170.961,99	—	122.508,34	48.453,65
Comune di Villafranca Tirrena	439.399,66	—	136.300,58	303.099,08
Comune di Villafrati	173.159,01	—	—	173.159,01
Comune di Villalba	1.426.936,83	—	64.294,47	1.362.642,36
Comune di Villarosa	308.121,21	—	217.323,05	90.798,16
Comune di Vita	1.368.865,60	—	—	1.368.865,60
Comune di Vittoria	4.111.852,25	—	—	4.111.852,25
Comune di Vizzini	624.030,56	—	—	624.030,56
Comune di Zafferana Etnea	1.039.056,24	—	—	1.039.056,24
<b>TOTALE CAT. 10</b>	<b>531.739.763,42</b>	<b>215.209,43</b>	<b>31.543.050,51</b>	<b>500.411.922,34</b>

segue **TESORERIA UNICA ANALITICA PER CATEGORIA ALLA DATA DEL 31 GENNAIO 2006**

BENEFICIARI	SALDO AL 1° GENNAIO 2006	ACCREDITI	ADDEBITI	SALDO AL 31 GENNAIO 2006
<b>CAT. 11</b>				
<b>CONSORZI DI BONIFICA</b>				
Consorzio di bonifica Altesina Alto Dittaino . . . . .	—	—	—	—
Consorzio di bonifica Basso Belice Carboy . . . . .	—	—	—	—
Consorzio di bonifica del Mela . . . . .	—	—	—	—
Consorzio di bonifica del Salito . . . . .	50.459,56	—	36.383,51	14.076,05
Consorzio di bonifica Delia Nivolelli . . . . .	—	—	—	—
Consorzio di bonifica n. 1 - Trapani . . . . .	3.079.137,93	—	—	3.079.137,93
Consorzio di bonifica n. 10 - Siracusa . . . . .	761.268,84	—	—	761.268,84
Consorzio di bonifica n. 11 - Messina . . . . .	624.062,85	—	—	624.062,85
Consorzio di bonifica n. 2 - Palermo . . . . .	2.892.381,25	—	115.833,19	2.776.548,06
Consorzio di bonifica n. 3 - Agrigento . . . . .	1.913.821,73	—	—	1.913.821,73
Consorzio di bonifica n. 4 - Caltanissetta . . . . .	—	—	—	—
Consorzio di bonifica n. 5 - Gela . . . . .	1.037.343,39	—	131.039,74	906.303,65
Consorzio di bonifica n. 6 - Enna . . . . .	881.448,30	—	222.244,52	659.203,78
Consorzio di bonifica n. 7 - Caltagirone . . . . .	1.163.423,27	—	—	1.163.423,27
Consorzio di bonifica n. 8 - Ragusa . . . . .	2.334.533,67	—	467.590,61	1.866.943,06
Consorzio di bonifica n. 9 - Catania . . . . .	868.093,26	—	446.665,55	421.427,71
Consorzio di bonifica Paludi di Scicli . . . . .	—	—	—	—
Consorzio di bonifica Paludi Lisimelie . . . . .	—	—	—	—
Consorzio di bonifica Piana del Gela . . . . .	52.273,68	—	—	52.273,68
Consorzio di bonifica 2° grado della provincia di Enna . . . . .	—	—	—	—
Consorzio di bonifica Polizzi Generosa . . . . .	—	—	—	—
Consorzio di bonifica Valli Platani e Tumarano . . . . .	—	—	—	—
Commissario liquidatore Paludi Scicli . . . . .	—	—	—	—
Consorzio di bonifica Borgo Cascino . . . . .	—	—	—	—
Consorzio di bonifica Salso inferiore - Caltanissetta . . . . .	—	—	—	—
Consorzio di bonifica Gorgo Verdura Magaz-zolo . . . . .	—	—	—	—
Consorzio di bonifica Alto Simeto - Catania . . . . .	—	—	—	—
Consorzio di bonifica Piana Catania . . . . .	—	—	—	—
Consorzio di bonifica Alto Medio Belice . . . . .	—	—	—	—
Consorzio di bonifica delle Paludi di Ispica . . . . .	—	—	—	—
Consorzio di bonifica Gagliano Castelferrato - Troina . . . . .	0,01	—	—	0,01
<b>TOTALE CAT. 11 . . . . .</b>	<b>15.658.247,75</b>	<b>—</b>	<b>1.419.757,12</b>	<b>14.238.490,63</b>
<b>CAT. 12</b>				
<b>CONSORZI FRA ENTI LOCALI</b>				
Acquedotto consorzio promiscuo Tre sorgenti - Canicattì (AG) . . . . .	—	—	—	—
Acquedotto Voltano di Agrigento - Azienda consortile . . . . .	10.524,16	—	—	10.524,16
Consorzio istituzione e gestione corsi . . . . .	401.295,18	—	—	401.295,18
Consorzio universitario provincia di Trapani . . . . .	477.088,31	—	—	477.088,31
Consorzio per il disinquinamento e riequilibrio dell'area del partinicense . . . . .	—	—	—	—
Consorzio ripopolamento ittico - Golfo di Catania . . . . .	699.446,71	—	549.452,91	149.993,80
Consorzio A.T.O. n. 5 di Enna . . . . .	10.393,58	—	—	10.393,58
Consorzio Acquedotto Etneo - Catania . . . . .	2.125.193,87	—	—	2.125.193,87
Consorzio di comuni Città Futura . . . . .	319.500,00	—	—	319.500,00
Consorzio di ripopolamento ittico - Golfo di Patti . . . . .	1.081.968,84	—	675.543,48	406.425,36
Consorzio intercomunale trasporti Isola di Salina-Malfa . . . . .	318.348,74	—	—	318.348,74
Consorzio interregionale Sicilia-Sardegna con sede in Cagliari . . . . .	2.558,80	—	—	2.558,80



## segue TESORERIA UNICA ANALITICA PER CATEGORIA ALLA DATA DEL 31 GENNAIO 2006

BENEFICIARI	SALDO AL 1° GENNAIO 2006	ACCREDITI	ADDEBITI	SALDO AL 31 GENNAIO 2006
Consorzio rete fognante di Taormina (ME) . .	416.064,08	—	—	416.064,08
Consorzio di ripopolamento ittico - Golfo di Castellammare . . . . .	1.527.691,10	—	664.764,88	862.926,22
Consorzio sintercom. pubblici servizi - Patti .	79,25	—	—	79,25
Consorzio sviluppo e legalità . . . . .	87.750,52	—	—	87.750,52
Consorzio universitario "Archimede" . . . . .	384.022,98	—	—	384.022,98
Consorzio universitario provincia di . . . . .	131.426,76	—	—	131.426,76
Feudo D'Alì - Unione dei comuni provincia di Agrigento . . . . .	—	—	—	—
Unione dei comuni "Valli dei Nebrodi" . . . .	25.000,00	—	—	25.000,00
Unione del comune "Valle del Sosio" . . . . .	9.998,19	—	9.998,19	—
Unione dei comuni "Valli de Torto e dei" . .	—	—	—	—
<b>TOTALE CAT. 12 . . . . .</b>	<b>8.028.351,08</b>	<b>—</b>	<b>1.899.759,46</b>	<b>6.128.591,62</b>
<b>CAT. 13</b> <b>CONSORZI PER LE AREE</b> <b>DI SVILUPPO INDUSTRIALE</b>				
Consorzio A.S.I. - Trapani . . . . .	352.460,61	—	—	352.460,61
Consorzio A.S.I. - Palermo . . . . .	6.325.234,51	—	142.949,94	6.182.284,57
Consorzio A.S.I. - Agrigento . . . . .	2.093.970,15	—	1.094.592,19	999.377,96
Consorzio A.S.I. - Caltanissetta . . . . .	751.047,43	—	—	751.047,43
Consorzio A.S.I. - Catania . . . . .	8.358.266,80	—	902.372,00	7.455.894,80
Consorzio A.S.I. - Enna . . . . .	5.193.879,64	—	—	5.193.879,64
Consorzio A.S.I. - Ragusa . . . . .	5.390.993,42	—	—	5.390.993,42
Consorzio A.S.I. - Siracusa . . . . .	5.319.479,61	—	212.542,46	5.106.937,15
Consorzio A.S.I. - Trapani . . . . .	17.810,33	—	—	17.810,33
Consorzio A.S.I. del Calatino - Caltagirone . .	1.013.990,37	—	82.728,09	931.262,28
Consorzio A.S.I. - Gela . . . . .	2.536.185,62	—	100.797,48	2.435.388,14
Consorzio per l'area di sviluppo industriale A.S.I. Messina . . . . .	9.333.703,00	—	6.118.185,65	3.215.517,35
<b>TOTALE CAT. 13 . . . . .</b>	<b>46.687.021,48</b>	<b>—</b>	<b>8.654.167,81</b>	<b>38.032.853,67</b>
<b>CAT. 14</b> <b>CONSORZI DI RICERCA</b>				
Consorzio di ricerca Coreras . . . . .	643.049,57	—	499.998,19	143.051,38
Consorzio di ricerca Bioevoluzione . . . . .	375.686,12	—	60.057,81	315.628,31
Consorzio di ricerca Gian Pietro Ballatore . . .	563.001,49	—	—	563.001,49
Consorzio lattiero-casearia . . . . .	1.870.871,99	—	246.904,15	1.623.967,84
Consorzio regionale CO.RI.BIA. . . . .	84.996,38	—	—	84.996,38
Corissia consorzio ricerca . . . . .	100.246,65	—	—	100.246,65
Filiero Carni consorzio ricerca . . . . .	306.421,38	—	37.092,17	269.329,21
Irre Sicilia . . . . .	1.056.414,44	—	—	1.056.414,44
<b>TOTALE CAT. 14 . . . . .</b>	<b>5.000.688,02</b>	<b>—</b>	<b>844.052,32</b>	<b>4.156.635,70</b>
<b>CAT. 15</b> <b>CONSORZI AGRICOLI</b>				
Consorzio regionale I.T.E.S. . . . .	110.458,78	—	11.650,43	98.808,35
Consorzio obbligatorio produttori di manna .	151.403,61	—	—	151.403,61
<b>TOTALE CAT. 15 . . . . .</b>	<b>261.862,39</b>	<b>—</b>	<b>11.650,43</b>	<b>250.211,96</b>
<b>CAT. 16</b> <b>CONSORZI PER LE INFRASTRUTTURE</b>				
Consorzio per le autostrade siciliane - Messina	77.434,36	—	—	77.434,36
<b>TOTALE CAT. 16 . . . . .</b>	<b>77.434,36</b>	<b>—</b>	<b>—</b>	<b>77.434,36</b>

segue **TESORERIA UNICA ANALITICA PER CATEGORIA ALLA DATA DEL 31 GENNAIO 2006**

BENEFICIARI	SALDO AL 1° GENNAIO 2006	ACCREDITI	ADDEBITI	SALDO AL 31 GENNAIO 2006
<b>CAT. 17</b>				
<b>ENTI VARI</b>				
Agenzia regionale protezione ambiente . . . . .	13.217.639,28	—	183.389,21	13.034.250,07
Agenzia regionale per i rifiuti . . . . .	—	—	—	—
Autodromo di Pergusa - Ente . . . . .	—	—	—	—
Biblioteca Fardelliana di Trapani . . . . .	30.987,41	—	—	30.987,41
C.O. Incontri mediterranei di radiologia . . . . .	—	—	—	—
Capitaneria di porto di Palermo . . . . .	—	—	—	—
Consorzio Didaform . . . . .	—	—	—	—
E.S.P.I. (Ente siciliano promozione industriale) - Palermo . . . . .	2.717.475,00	—	963.525,00	1.753.950,00
E.M.S. (Ente minerario siciliano) - Palermo . . . . .	1.385.283,29	—	533.699,25	851.584,04
Ente acquedotti siciliani (E.A.S.) . . . . .	70.100,36	—	—	70.100,36
Ente sviluppo agricolo - Palermo . . . . .	32.365.691,65	—	—	32.365.691,65
Istituto incremento ippico - Catania . . . . .	872.998,97	—	169.447,97	703.551,00
Osservatorio astrofisico di Catania . . . . .	—	—	—	—
Osservatorio astronomico "Giuseppe Vaiana" . . . . .	—	—	—	—
Osservatorio astronomico di Palermo . . . . .	21.000,00	—	—	21.000,00
S.p.A. Bacino di carenaggio - Trapani . . . . .	—	—	—	—
<b>TOTALE CAT. 17 . . . . .</b>	<b>50.681.175,95</b>	—	<b>1.850.061,43</b>	<b>48.831.114,52</b>
<b>CAT. 18</b>				
<b>ENTI AUTONOMI PORTUALI</b>				
Autorità portuale di Augusta . . . . .	—	—	—	—
Autorità portuale di Catania . . . . .	—	—	—	—
Autorità portuale di Messina . . . . .	—	—	—	—
Autorità portuale di Palermo . . . . .	—	—	—	—
Ente Porto Messina . . . . .	240.499,37	—	—	240.499,37
<b>TOTALE CAT. 18 . . . . .</b>	<b>240.499,37</b>	—	—	<b>240.499,37</b>
<b>CAT. 19</b>				
<b>ENTI FIERA</b>				
Ente autonomo Fiera del Mediterraneo - Pa- lermo . . . . .	—	—	—	—
Fiera di Messina - Ente autonomo . . . . .	—	—	—	—
<b>TOTALE CAT. 19 . . . . .</b>	—	—	—	—
<b>CAT. 20</b>				
<b>ENTI PARCO</b>				
Ente Parco dei Nebrodi - Caronia (ME) . . . . .	1.971.267,86	—	354.974,87	1.616.292,99
Ente Parco Etna - Nicolosi (CT) . . . . .	5.652.974,04	—	231.321,58	5.421.652,46
Ente Parco fluviale dell'Alcantara . . . . .	465.239,84	—	102.385,63	362.854,21
Ente Parco Madonie - Petralia Sottana (PA) . . . . .	3.115.338,67	—	830.142,33	2.285.196,34
Ente Parco minerario Floristella - Enna . . . . .	38.280,02	—	—	38.280,02
Parco archeologico e paesaggistico Valle dei templi - Agrigento . . . . .	1.534.605,07	—	—	1.534.605,07
<b>TOTALE CAT. 20 . . . . .</b>	<b>12.777.705,49</b>	—	<b>1.518.824,41</b>	<b>11.258.881,08</b>
<b>CAT. 21</b>				
<b>ENTI TEATRALI E MUSICALI</b>				
E.A.R. Teatro di Messina . . . . .	457.720,81	—	283.475,60	174.245,21
Ente autonomo Orchestra Sinfonica Siciliana - Palermo . . . . .	10.327,85	—	—	10.327,85
Ente autonomo Teatro Massimo - Palermo . . . . .	1,01	—	—	1,01
Fond. Istituto di Alta Cultura Orestiadi . . . . .	—	—	—	—

## segue TESORERIA UNICA ANALITICA PER CATEGORIA ALLA DATA DEL 31 GENNAIO 2006

BENEFICIARI	SALDO AL 1° GENNAIO 2006	ACCREDITI	ADDEBITI	SALDO AL 31 GENNAIO 2006
Fondazione Taormina Arte . . . . .	—	—	—	—
Istituto nazionale del Dramma antico - Siracusa . . . . .	—	—	—	—
Taetro Biondo Stabile di Palermo . . . . .	—	—	—	—
Teatro Massimo Bellini di Catania . . . . .	500.000,00	—	500.000,00	—
Teatro Stabile di Catania . . . . .	—	—	—	—
<b>TOTALE CAT. 21 . . . . .</b>	<b>968.049,67</b>	<b>—</b>	<b>783.475,60</b>	<b>184.574,07</b>
<b>CAT. 22</b>				
<b>FONDO SICILIANO PER L'ASSISTENZA E IL COLLOCAMENTO DEI LAVORATORI DISOCCUPATI</b>				
Fondo lavoratori disoccupati . . . . .	—	—	—	—
Regione siciliana - Fondo siciliano collocamento lavoratori disoccupati . . . . .	27.578.877,36	—	1.148.248,60	26.430.628,76
<b>TOTALE CAT. 22 . . . . .</b>	<b>27.578.877,36</b>	<b>—</b>	<b>1.148.248,60</b>	<b>26.430.628,76</b>
<b>CAT. 23</b>				
<b>ISTITUTI AUTONOMI PER LE CASE POPOLARI</b>				
I.A.C.P. - Acireale (CT) . . . . .	167.483,28	—	—	167.483,28
I.A.C.P. - Caltanissetta . . . . .	1.756.886,68	—	—	1.756.886,68
I.A.C.P. - Messina . . . . .	4.489.135,60	—	—	4.489.135,60
I.A.C.P. - Ragusa . . . . .	518.430,88	—	28.832,00	489.598,88
I.A.C.P. - Trapani . . . . .	631.420,67	—	115.392,38	516.028,29
I.A.C.P. - Catania . . . . .	4.970.741,58	—	—	4.970.741,58
I.A.C.P. - Agrigento . . . . .	6.242.493,00	—	242.371,52	6.000.121,48
I.A.C.P. - Enna . . . . .	3.416.098,44	—	34.159,68	3.381.938,76
I.A.C.P. - Palermo . . . . .	12.171.792,72	—	111.870,32	12.059.922,40
I.A.C.P. - Siracusa . . . . .	2.695.754,15	—	—	2.695.754,15
<b>TOTALE CAT. 23 . . . . .</b>	<b>37.060.236,99</b>	<b>—</b>	<b>532.625,90</b>	<b>36.527.611,09</b>
<b>CAT. 24</b>				
<b>ISTITUTI D'ARTE E SCUOLE REGIONALI</b>				
Istituto d'arte F. Juvara - S. Cataldo (CL) . . . . .	—	—	—	—
Istituto regionale d'arte - S. Cataldo (CL) . . . . .	—	0,01	—	—
Istituto regionale d'arte - Bagheria (PA) . . . . .	—	0,03	—	—
Istituto regionale d'arte - Enna . . . . .	—	0,01	—	—
Istituto regionale d'arte - Mazara del Vallo (TP) . . . . .	—	—	—	—
Istituto regionale d'arte - S. Stefano di Camastra (ME) . . . . .	—	—	—	—
Istituto regionale d'arte - Grammichele (CT) . . . . .	—	0,01	—	—
Istituto tecnico femminile - Catania . . . . .	—	—	—	—
Scuola magistrale ortofrenica - Catania . . . . .	—	0,01	—	—
<b>TOTALE CAT. 24 . . . . .</b>	<b>—</b>	<b>0,05</b>	<b>—</b>	<b>—</b>
<b>CAT. 25</b>				
<b>ISTITUTI DI ASSISTENZA SOCIO-CULTURALE</b>				
ISMIG - Palermo . . . . .	—	—	—	—
Istituto ciechi Florio e Salamone - Palermo . . . . .	280.063,77	—	151.638,51	128.425,26

segue **TESORERIA UNICA ANALITICA PER CATEGORIA ALLA DATA DEL 31 GENNAIO 2006**

BENEFICIARI	SALDO AL 1° GENNAIO 2006	ACCREDITI	ADDEBITI	SALDO AL 31 GENNAIO 2006
Istituto per ciechi Florio e Salamone - Palermo . . . . .	0,01	—	—	0,01
Istituto professionale Gioieni - Catania . . . . .	—	—	—	—
Unione italiana ciechi - Agrigento . . . . .	16.318,89	—	14.458,35	1.860,54
Unione italiana ciechi - Caltanissetta . . . . .	101.542,19	—	101.542,19	—
Unione italiana ciechi - Catania . . . . .	158.555,96	—	158.555,96	—
Unione italiana ciechi - Enna . . . . .	2.849,21	—	2.849,20	0,01
Unione italiana ciechi - Messina . . . . .	0,01	—	—	0,01
Unione italiana ciechi - Palermo . . . . .	—	—	—	—
Unione italiana ciechi - Ragusa . . . . .	10.990,16	—	9.237,61	1.752,55
Unione italiana ciechi - Siracusa . . . . .	6.963,11	—	6.963,11	—
Unione italiana ciechi - Stamperia regionale Braille . . . . .	235.762,69	—	236.261,34	498,65
Unione italiana ciechi - Trapani . . . . .	0,01	—	—	0,01
Unione italiana ciechi - Onlus Stamperia Braille	2.151.720,47	—	—	2.151.720,47
<b>TOTALE CAT. 25 . . . . .</b>	<b>2.964.766,45</b>	—	<b>681.506,27</b>	<b>2.283.260,18</b>
<b>CAT. 26</b>				
<b>ENTI PRIVATI</b>				
Artigiancassa cassa per il credito alle imprese artigiane . . . . .	—	—	—	—
Assessorato regionale allevatori della Sicilia . . . . .	—	—	—	—
Banca del popolo, Banca popolare soc. coop. a r.l. . . . .	—	—	—	—
<b>TOTALE CAT. 26 . . . . .</b>	—	—	—	—
<b>CAT. 27</b>				
<b>ISTITUTI OPERANTI IN AGRICOLTURA</b>				
Istituto sperimentale per l'agrumicoltura di Acireale . . . . .	—	—	—	—
Istituto regionale della vite e del vino . . . . .	1.399.999,98	—	—	1.399.999,98
Istituto sperimentale granicoltura - Caltagirone	13.777,22	—	—	13.777,22
Istituto zootecnico di Palermo . . . . .	78.220,14	—	—	78.220,14
Istituto zooprofilattico sperimentale della Sicilia	1.379.486,06	—	—	1.379.486,06
<b>TOTALE CAT. 27 . . . . .</b>	<b>2.871.483,40</b>	—	—	<b>2.871.483,40</b>
<b>CAT. 29</b>				
<b>ISTITUZIONI PUBBLICHE DI ASSISTENZA E BENEFICENZA</b>				
Arcicon. S. Angelo dei Rossi - Messina . . . . .	0,01	—	—	0,01
Asilo infantile "G. Lucifero Lazzarini" - S. Filippo del Mela (ME) . . . . .	0,01	—	—	0,01
ASSAPMA . . . . .	49.923,50	—	49.923,50	—
Casa del fanciullo e di riposo Maria SS. del Carmelo - Racalmuto (AG) . . . . .	27.245,17	—	1.158,28	26.086,89
Casa di riposo Flavia Martinez - Pietraperzia (EN) . . . . .	—	—	—	—
Casa del fanciullo Anna Maria Corsello - Canicattì (AG) . . . . .	—	—	—	—
Casa del fanciullo Ardizzone e di Pietro - Palermo . . . . .	11.512,57	—	8.063,70	3.448,87
Casa del fanciullo Pietro Stabile di Calatafimi (TP) . . . . .	2.218,14	—	—	2.218,14

## segue TESORERIA UNICA ANALITICA PER CATEGORIA ALLA DATA DEL 31 GENNAIO 2006

BENEFICIARI	SALDO AL 1° GENNAIO 2006	ACCREDITI	ADDEBITI	SALDO AL 31 GENNAIO 2006
Casa del fanciullo Regina Margherita - Milazzo (ME)	18.959,79	—	18.959,79	—
Casa di ospitalità indigenti Antonietta Aldisio - Gela (CL)	44.973,27	—	37.161,40	7.811,87
Casa di riposo Maria Burgio - Canicattì (AG)	0,11	—	—	0,11
Casa del fanciullo Cammarata - San Cataldo (CL)	593,44	—	—	593,44
Casa del fanciullo Notar Luigi Fascianella	—	—	—	—
Casa del fanciullo S. Lucia - S. Pietro - Termini Imerese (PA)	4.666,18	—	2.618,45	2.047,73
Casa della fanciulla Collegio di Maria - Calascibetta (EN)	9.346,78	—	—	9.346,78
Casa della fanciulla - Chiusa Sclafani (PA)	—	—	—	—
Casa della fanciulla Carmelo Cantello - Butera (CL)	11.363,87	—	—	11.363,87
Casa delle fanciulle M. Bufali - Belpasso (CT)	—	—	—	—
Casa di ospitalità per indigenti - San Cataldo (CL)	50.298,20	—	—	50.298,20
Casa di ospitalità Collereale - Messina	346.436,25	—	346.435,41	0,84
Casa di ospitalità S. Teresa Bamin Gesù - Campobello di Licata (AG)	40.171,53	—	40.171,54	0,01
Casa di riposo P. Vagliasindi del Castello - Randazzo (CT)	69.089,42	—	69.089,42	—
Casa di riposo Barone di Falco - Nicosia (EN)	—	—	—	—
Casa di riposo Boccone del Povero G. Cusmano - Palermo	—	—	—	—
Casa di riposo Giovanni XXIII - Marsala (TP)	49.579,86	—	—	49.579,86
Casa di riposo Leonardo Marano - Giarre (CT)	760,64	—	—	760,64
Casa di riposo S. Genchi Collotti - Cefalù (PA)	—	—	—	—
Casa delle fanciulle Pezzillo - S. Flavia (PA)	—	—	—	—
Casa famiglia Regina Elena - Messina	92.128,05	—	—	92.128,05
Casa Gina O.A.M.I. - Messina	—	—	—	—
Casa di ospitalità Francesco Salamone - S. Maria di Licodia (CT)	—	—	—	—
Casa di ospitalità per indigenti Maria SS. Annunziata - Palazzolo Acreide (SR)	—	—	—	—
Casa di ospitalità per indigenti G.I. Sillitti - Campobello di Licata (AG)	18.975,36	—	—	18.975,36
Casa di ospitalità per indigenti S. Giuseppe - Piazza Armerina (EN)	0,01	—	—	0,01
Casa di ospitalità per indigenti A. Mangione - Alcamo (TP)	—	—	—	—
Casa di ospitalità per indigenti Fratelli La Rosa - S. Ninfa (TP)	45.873,10	—	45.855,30	17,80
Casa di ospitalità Saccaro - Calatafimi (TP)	19.372,57	—	19.372,56	0,01
Casa di ospitalità Salvatore Bellia - Paternò (CT)	—	—	—	—
Casa rifugio Carlo Giavanti - Noto (SR)	—	—	—	—
Casa di riposo per anziani A. Rizzuti-Caruso - Caltabellotta (AG)	—	—	—	—
Casa di riposo Albergo dei Poveri - Aci S. Antonio (CT)	0,01	—	—	0,01
Casa di riposo Burgio - Corsello - Canicattì (AG)	13.730,48	—	—	13.730,48
Casa di riposo Mons. Chiarchiaro - Palazzo Adriano (PA)	45.185,73	—	27.770,84	17.414,89
Cenacolo Cristo Re - Biancavilla (CT)	—	—	—	—
Centro culturale E. Maiorana - Erice (TP)	—	—	—	—
Centro di accoglienza S. Lucia - Enna	5.464,90	—	—	5.464,90
Collegio di Maria - Canicattì (AG)	0,01	—	—	0,01

segue **TESORERIA UNICA ANALITICA PER CATEGORIA ALLA DATA DEL 31 GENNAIO 2006**

BENEFICIARI	SALDO AL 1° GENNAIO 2006	ACCREDITI	ADDEBITI	SALDO AL 31 GENNAIO 2006
Collegio di Maria - Caltabellotta (AG) . . . . .	—	—	—	—
Collegio di Maria - Castelbuono (PA) . . . . .	—	—	—	—
Collegio di Maria - Cefalù (PA) . . . . .	—	—	—	—
Collegio di Maria - Favara (AG) . . . . .	—	—	—	—
Collegio di Maria - Marineo (PA) . . . . .	—	—	—	—
Collegio di Maria - Monreale (PA) . . . . .	12.141,19	—	12.140,58	0,61
Collegio di Maria - Vicari (PA) . . . . .	—	—	—	—
Collegio di Maria Addolorata - Carini (PA) . .	—	—	—	—
Collegio di Maria - Serradifalco (CL) . . . . .	—	—	—	—
Conservatorio S. Rosa Asilo Nobile Ceraolo Sciacca Giardina - Patti (ME) . . . . .	30.157,43	—	30.157,43	—
Conservatori riuniti - Messina . . . . .	—	—	—	—
Educandato Castelnuovo - S. Caterina Villar- mosa (CL) . . . . .	560,56	—	—	560,56
Educandato Regina Elena - Catania . . . . .	33.080,97	—	—	33.080,97
Eremo Santa Rosalia alla Quisquina - S. Ste- fano Quisquina (AG) . . . . .	—	—	—	—
Fondazione Pietrangelo Mammano D'Amico - Centuripe (EN) . . . . .	15.504,28	—	15.471,98	32,30
Fondazione Whitaker - Palermo . . . . .	—	—	—	—
Fondazione Casa del giovane B. Stefano Chia- relli La Lumia . . . . .	—	—	—	—
Istituto Addolorata Suore Pallottine - Riposto (CT) . . . . .	—	—	—	—
Istituto agrario Castelnuovo - Palermo . . . . .	14.757,41	—	—	14.757,41
Istituto canonico Giacinto Burgio - Sommatino (CL) . . . . .	—	—	—	—
Istituto della Misericordia Regina Elena - Castellammare del Golfo (TP) . . . . .	0,01	—	—	0,01
Istituto educativo assistenziale Anna Bella - Campobello di Licata (AG) . . . . .	—	—	—	—
Istituto educativo provinciale maschile - Nico- sia (EN) . . . . .	—	—	—	—
Istituto Maddalena Calafato - Caltanissetta . .	0,01	—	—	0,01
Istituto Sacro Cuore Zirafa - Agrigento . . . . .	564,09	—	—	564,09
Istituto Santa Maria Domenica Mazzarello - Palermo . . . . .	—	—	—	—
Istituto Signore della Città - Caltanissetta . .	—	—	—	—
Istituto Sorce Malaspina Figlie della Carità Mussomeli (CL) . . . . .	10.862,45	—	—	10.862,45
Istituto SS. Maria Annunziata - Piana degli Albanesi (PA) . . . . .	0,01	—	—	0,01
Istituto Testasecca - Caltanissetta . . . . .	83.211,65	—	74.690,81	8.520,84
Istituto Boccone del Povero Mons. Gurrera - Caltanissetta . . . . .	129.483,77	—	70.039,97	59.443,80
Istituto Pignatelli di Roviano - Palermo . . . . .	236.810,05	—	—	236.810,05
Istituto S. Maria del Ponte - Partinico (PA) . .	1.197,57	—	—	1.197,57
Istituto educativo Umberto I - Siracusa . . . . .	1.054,88	—	—	1.054,88
Istituto femminile A. Gemma Spanò - Marsala (TP) . . . . .	0,01	—	—	0,01
Istituto Maria Ausiliatrice Casa Fanciullo - Biancavilla (CT) . . . . .	18.234,88	—	—	18.234,88
Istituto Regina Margherita - Licata (AG) . . . .	8.431,89	—	—	8.431,89
Istituto ricovero San Vincenzo De' Paoli - Ravanusa (AG) . . . . .	15.076,69	—	15.076,69	—
Istituto Rizza Rosso - Chiaramonte Gulfi (RG)	98.528,10	—	98.308,07	2.220,03
Istituto Artigianelle alla Kalsa - Palermo . . . .	—	—	—	—
Istituto Principe Palagonia e Ventimiglia . . . .	87.043,98	—	—	87.043,98
L.R. O.P. Ricovero Bonifazio di Scordia . . . . .	—	—	—	—

segue **TESORERIA UNICA ANALITICA PER CATEGORIA ALLA DATA DEL 31 GENNAIO 2006**

BENEFICIARI	SALDO AL 1° GENNAIO 2006	ACCREDITI	ADDEBITI	SALDO AL 31 GENNAIO 2006
Opera pia istituto Scriffignano Siscaro - Agira (EN) . . . . .	2.971,65	—	—	2.971,65
Opera pia Albergo dei Poveri - Monreale (PA)	10.816,11	—	—	10.816,11
Opera pia Riccobono - S. Giuseppe Jato (PA)	11.433,76	—	—	11.433,76
Opera pia Gioieni di Collesano . . . . .	—	—	—	—
Opera pia Ardizzone Di Pietro - Palermo . . .	0,01	—	—	0,01
Opera pia Asilo Corridoni - Mazara del Vallo (TP) . . . . .	40.289,80	—	—	40.289,80
Opera pia Asilo Infantile Maria Antonietta Infranca . . . . .	—	—	—	—
Opera pia Barone Mendola - Favara (AG) . .	11.097,26	—	—	11.097,26
Opera pia Barone Mendola Istituto Boccone del Povero - Favara (AG) . . . . .	—	—	—	—
Opera pia Bonomo - Munafò - Nicolaci - Perdicchizzi - Picard - Barcellona P.G. (ME) . .	—	—	—	—
Opera pia Cardinale Ruffini - Palermo . . . .	17.186,69	—	—	17.186,69
Opera pia Carmela Trigona Geraci - Piazza Armerina (EN) . . . . .	0,01	—	—	0,01
Opera pia Casa di assistenza ed opere raggruppate - Modica (RG) . . . . .	—	—	—	—
Opera pia Casa dei bambini S. Giorgio Gualtieri - Adrano (CT) . . . . .	21,77	—	—	21,77
Opera pia Casa dei fanciulli S. Gabriele dell'Add. - Piazza Armerina (EN) . . . . .	—	—	—	—
Opera pia Casa della fanciulla - Trapani . . .	28.154,48	—	—	28.154,48
Opera pia Casa della fanciulla - Castelvetrano (TP) . . . . .	—	—	—	—
Opera pia Casa della fanciulla R. Margherita - Milazzo (ME) . . . . .	—	—	—	—
Opera pia Casa di ospitalità Iblea - Ragusa .	13.660,23	—	—	13.660,23
Opera pia Casa di riposo Barone di Falco . .	49.317,27	—	49.317,27	—
Opera pia Casa Fanciulla Maria SS. Carmelo - Racalmuto . . . . .	650,78	—	—	650,78
Opera pia Casa Fanciulli Ist. Principe - Aragona . . . . .	—	—	—	—
Opera pia Casa Maria SS. Immacolata - Calatafimi (TP) . . . . .	—	—	—	—
Opera pia Casa di ospitalità per indigenti Adrano (CT) . . . . .	43.254,13	—	43.254,13	—
Opera pia Casa di riposo per anziani - Palermo . . . . .	107.636,57	—	107.636,57	—
Opera pia Casa di riposo S. Maria di Gesù . .	—	—	—	—
Opera pia civica infermeria "Lo Truglio" - Calatafimi (TP) . . . . .	—	—	—	—
Opera pia collegio di Maria - Caltabellotta . .	—	—	—	—
Opera pia collegio di Maria - Cinisi (PA) . . .	21.635,94	—	21.635,93	0,01
Opera pia collegio di Maria - Licata (AG) . .	—	—	—	—
Opera pia collegio di Maria - Piana degli Albanesi (PA) . . . . .	—	—	—	—
Opera pia collegio di Maria - Racalmuto (AG)	714,03	—	—	714,03
Opera pia collegio Maria SS. Addolorata Felicia Schininà . . . . .	1.376,07	—	—	1.376,07
Opera pia collegio Sant'Onoceto - Acireale (CT) .	—	—	—	—
Opera pia colonia marina d'Aspra Cirincione - Bagheria (PA) . . . . .	13.525,60	—	3.527,41	9.998,19
Opera pia conservatorio S. Casa della Grazia - Catania . . . . .	7.511,61	—	—	7.511,61
Opera pia Corrado Lancia - Brolo (PA) . . . .	—	—	—	—
Opera pia Dispensario Antitracomatoso Maria	—	—	—	—

segue **TESORERIA UNICA ANALITICA PER CATEGORIA ALLA DATA DEL 31 GENNAIO 2006**

BENEFICIARI	SALDO AL 1° GENNAIO 2006	ACCREDITI	ADDEBITI	SALDO AL 31 GENNAIO 2006
Opera pia Divina Provvidenza - Mazara del Vallo (TP)	85.805,84	—	85.805,84	—
Opera pia Eremo Sant. Maria SS. del Rosario di Tagliavia - Palermo	—	—	—	—
Opera pia fondazione Conservatori e Scadurra riuniti	198,22	—	—	198,22
Opera pia fondazione Barone Lucifero - Milazzo (ME)	3.154,12	—	—	3.154,12
Opera pia fondazione Bartolo Castello - Siracusa	—	—	—	—
Opera pia fondazione Ignazio Foti - Basicò (ME)	—	—	—	—
Opera pia Ipass Saccaro Maria SS. Immacolata Lo Truglio	—	—	—	—
Opera pia istituto agricolo operaio Grimaldi - Modica (RG)	6.424,07	—	—	6.424,07
Opera pia istituto Beneficienza S. Domenico	—	—	—	—
Opera pia istituto canonico Luigi Calderonio - S. Lucia del Mela (ME)	54.047,64	—	35.695,22	18.352,42
Opera pia istituto di educazione S.C. di Gesù - Monreale (PA)	38,32	—	—	38,32
Opera pia istituto Giuseppe e S. Giovanni Battista di Rodi - Piazza Armerina (EN)	62,58	—	—	62,58
Opera pia istituto per ciechi Ardizzone Gioeni - Catania	409.501,36	—	144.380,29	265.121,07
Opera pia istituto femminile 2° gruppo - Palermo	70,43	—	—	70,43
Opera pia istituto assistenziale S. Caterina - Monreale (PA)	—	—	—	—
Opera pia istituto M. SS. del Lume - Catania	40.149,70	—	40.149,70	—
Opera pia istituto S. Lucia	15.667,29	—	—	15.667,29
Opera pia Marianna Magrì - Belpasso (CT)	14.402,06	—	—	14.402,06
Opera pia Michele Grimaldi - Modica (RG)	—	—	—	—
Opera pia Mons. Benedetto Balsamo	102.061,84	—	73.810,28	28.251,56
Opera pia Mons. Ventimiglia - Catania	—	—	—	—
Opera pia Mons. Ventimiglia e Ist. S. Benedetto	133.167,12	—	—	133.167,12
Opera pia Mons. Buttitta (già S. Sepolcro) - Bagheria (PA)	79.960,17	—	—	79.960,17
Opera pia orfanotrofio Alessi - San Giovanni Gemini (AG)	—	—	—	—
Opera pia orfanotrofio femminile Madonna delle Grazie - Bisacchino (PA)	7.106,36	—	7.106,36	—
Opera pia orfanotrofio maschile Sc. G. Parisi Giarratano - Gibellina (TP)	—	—	—	—
Opera pia orfanotrofio Regina Margherita - Castiglione di Sicilia (CT)	—	—	—	—
Opera pia orfanotrofio Cangelosi - Poggioreale (TP)	—	—	—	—
Opera pia orfanotrofio femminile Rubino - Marsala (TP)	0,01	—	—	0,01
Opera pia Pasqualino Burgio di Sommatino	83.393,77	—	5.855,49	77.538,28
Opera pia Pastore - Alcamo (TP)	—	—	—	—
Opera pia di Lorenzo Busacca	14.998,19	—	14.998,19	—
Opera pia Pignatelli - Palermo	—	—	—	—
Opera pia Reclusorio delle Vergini - Acireale (CT)	—	—	—	—
Opera pia Reclusorio delle Vergini S. Venera - Acireale (CT)	63.603,04	—	—	63.603,04
Opera pia Regina Elena - Cefalù (PA)	—	—	—	—
Opera pia Regina Elena e Vittorio Emanuele II	40.812,39	—	38.935,84	1.876,55



## segue TESORERIA UNICA ANALITICA PER CATEGORIA ALLA DATA DEL 31 GENNAIO 2006

BENEFICIARI	SALDO AL 1° GENNAIO 2006	ACCREDITI	ADDEBITI	SALDO AL 31 GENNAIO 2006
Opera pia riunite Pastore San Pietro - Alcamo (TP) . . . . .	—	—	—	—
Opera pia Rosa Serraino Vulpitta - Trapani . . . . .	—	—	—	—
Opera pia S. Giorgio Gualtieri - Adrano (CT)	61.370,35	—	—	61.370,35
Opera pia Società Asili d'infanzia - Messina . . . . .	98.111,66	—	—	98.111,66
Opera pia SS. Cuore di Gesù - Acireale (CT) . . . . .	—	—	—	—
Opera pia Aletta - Lentini (SR) . . . . .	196.674,62	—	—	196.674,62
Opera pia Arcangelo Raffaele - Acireale (CT) . . . . .	—	—	—	—
Opera pia As. Trovatelle Settenarie - Acireale (CT) . . . . .	—	—	—	—
Opera pia Asilo Nobile Ceraolo - Patti (ME) . . . . .	—	—	—	—
Opera pia Asilo Regina Margherita - Gioiosa Marea (ME) . . . . .	—	—	—	—
Opera pia Boccone del Povero - Bisacchino (PA) . . . . .	—	—	—	—
Opera pia Boccone del Povero Riggirello - Partanna (TP) . . . . .	36.518,46	—	35.919,97	598,49
Opera pia casa di riposo Perez Raimondi - S. Flavia . . . . .	179.795,58	—	28.346,84	151.448,74
Opera pia casa di riposo Perez Raimondi - S. Flavia (PA) . . . . .	—	—	—	—
Opera pia casa di ospitalità Cardinale Dusmet - Belpasso (CT) . . . . .	—	—	—	—
Opera pia canonico Pasquale Pennisi Alessi - Acireale (CT) . . . . .	38.556,05	—	—	38.556,05
Opera pia casa dei fanciulli Renda Ferrari - Partanna (TP) . . . . .	25.047,93	—	—	25.047,93
Opera pia casa dei fanciulli S. Antonino - Gangi (PA) . . . . .	7.419,77	—	—	7.419,77
Opera pia casa del fanciullo Sacro Cuore - Carini (PA) . . . . .	92.944,58	—	—	92.944,58
Opera pia casa delle fanciulle Bonaventura - Giarre (CT) . . . . .	9.851,94	—	6.320,89	3.531,05
Opera pia casa delle fanciulle Giuseppina Leggio Sipione - Rosolini (SR) . . . . .	—	—	—	—
Opera pia casa delle fanciulle S. Vincenzo Ferreri - Scordia (CT) . . . . .	745,62	—	—	745,62
Opera pia casa delle fanciulle Leggio Sipione - Rosolini (SR) . . . . .	—	—	—	—
Opera pia casa di ospitalità Interdonato Tricoli - S. Piero Patti (ME) . . . . .	0,01	—	—	0,01
Opera pia casa delle fanciulle S. Agnese - Mazara del Vallo (TP) . . . . .	—	—	—	—
Opera pia casa di ospitalità G. Giugno - Niscemi (CL) . . . . .	9.590,96	—	9.590,96	—
Opera pia casa di ospitalità Tommaso Lucentini di Castelvetrano (TP) . . . . .	—	—	—	—
Opera pia casa di riposo S. Gaetano - Salemi (TP) . . . . .	68.104,28	—	55.976,09	12.128,19
Opera pia collegio di Maria - Mussomeli (CL)	—	—	—	—
Opera pia collegio di Maria - Bronte (CT) . . . . .	0,02	—	—	0,02
Opera pia collegio di Maria - Canicattì (AG) . . . . .	0,01	—	—	0,01
Opera pia collegio di Maria - Francavilla di Sicilia (ME) . . . . .	39.931,03	—	—	39.931,03
Opera pia conservatorio delle Vergini - Treca stagni (CT) . . . . .	0,01	—	—	0,01
Opera pia di Maria Piazza - Avola (SR) . . . . .	61.123,39	—	—	61.123,39
Opera pia Eremiti S. Corrado Di Fuori e Noto Antica - Noto (SR) . . . . .	—	—	—	—
Opera pia orfanotrofio femminile Sacro Cuore - Caltabellotta (AG) . . . . .	0,01	—	—	0,01

segue **TESORERIA UNICA ANALITICA PER CATEGORIA ALLA DATA DEL 31 GENNAIO 2006**

BENEFICIARI	SALDO AL 1° GENNAIO 2006	ACCREDITI	ADDEBITI	SALDO AL 31 GENNAIO 2006
Opera pia orfanotrofio femminile Concezione - Salemi (TP) . . . . .	—	—	—	—
Opera pia Ospedale Civico Cortese - Capizzi - Basile - Saporito - Sant'Angelo di Brolo (ME) . . . . .	36.231,02	—	—	36.231,02
Opera pia Principessa Pignatelli Roviano - Gela (CL) . . . . .	—	—	—	—
Opera pia ricovero Carpentieri di Scicli . . . . .	56.118,80	—	56.118,80	—
Opere pie riunite Pastore San Pietro . . . . .	—	—	—	—
Opera pia Vincenzo De' Paoli - Vizzini (CT) . . . . .	53.399,46	—	53.399,46	—
Opera pia Sant'Agnese Giovanni Paolo II . . . . .	97.250,54	—	88.198,34	9.052,20
Opera pia scuola professionale S. Mirrone - Viagrande (CT) . . . . .	—	—	—	—
Opera pia Villa Betania di Villaseta - Agrigento	—	—	—	—
Opera pia Casa Diodorea - Agira (EN) . . . . .	—	—	—	—
Opera pia Ospedale Tedeschi Scuderi - Trapani	—	—	—	—
Opera pia Pastore San Pietro - Alcamo (TP) . . . . .	153.713,68	—	20.474,16	133.239,52
Opera pia Santa Maria di Gesù - Caltagirone (CT) . . . . .	15.211,10	—	—	15.211,10
Ospizio vecchi Sciacca Baratta - Patti (ME) . . . . .	4.828,99	—	—	4.828,99
Ospizio marino Riccardo Sieri Pepoli - Trapani	8.113,50	—	—	8.113,50
Pia opera SS. Salvatore e Croce S. Croce - Corleone (PA) . . . . .	0,01	—	—	0,01
Ricovero Buttafoco Tomasini - Giuliana (PA) . . . . .	—	—	—	—
Ritrovo poveri Eugenio Criscione - Ragusa . . . . .	63.238,38	—	63.238,38	—
Scuola di servizio sociale "Silvia" dell'opera pia Cardinale . . . . .	0,57	—	—	0,57
Società protezione assistenza infanzia abbandonata - Palermo . . . . .	—	—	—	—
Stabilimento invalidi - Acireale (CT) . . . . .	278.954,26	—	278.954,26	—
<b>TOTALE CAT. 29 . . . . .</b>	<b>5.028.730,04</b>	<b>—</b>	<b>2.374.636,77</b>	<b>2.654.093,27</b>
<b>CAT. 30</b> <b>OPERE UNIVERSITARIE</b>				
Opera Universitaria - Istituto superiore di educazione fisica - Palermo . . . . .	—	—	—	—
Opera Universitaria - Catania . . . . .	12.957.499,71	—	—	12.957.499,71
Opera Universitaria - Messina . . . . .	4.219.402,85	—	—	4.219.402,85
Opera Universitaria - Palermo . . . . .	6.554.269,14	—	—	6.554.269,14
<b>TOTALE CAT. 30 . . . . .</b>	<b>23.731.171,70</b>	<b>—</b>	<b>—</b>	<b>23.731.171,70</b>
<b>CAT. 31</b> <b>PROVINCE E LORO AZIENDE</b>				
Provincia regionale di Agrigento . . . . .	20.135.137,17	—	400.000,00	19.735.137,17
Provincia regionale di Caltanissetta . . . . .	16.708.789,58	—	618.800,60	16.089.988,98
Provincia regionale di Catania . . . . .	55.310.173,53	—	—	55.310.173,53
Provincia regionale di Enna . . . . .	12.856.307,46	—	2.000.000,00	10.856.307,46
Provincia regionale di Messina . . . . .	7.055.397,70	—	2.014,46	7.053.383,24
Provincia regionale di Palermo . . . . .	41.929.998,47	—	1.007.684,15	40.922.314,32
Provincia regionale di Ragusa . . . . .	14.630.012,61	—	—	14.630.012,61
Provincia regionale di Siracusa . . . . .	18.306.132,01	—	24.460,15	18.281.671,86
Provincia regionale di Trapani . . . . .	10.959.401,78	—	4.490.640,58	6.468.761,20
<b>TOTALE CAT. 31 . . . . .</b>	<b>197.891.350,32</b>	<b>—</b>	<b>8.543.599,94</b>	<b>189.347.750,38</b>
<b>CAT. 32</b> <b>UNIVERSITÀ DEGLI STUDI E DIPARTIMENTI UNIVERSITARI</b>				
C.N.R. - Consiglio nazionale delle ricerche . . . . .	385.830,63	—	—	385.830,63

segue **TESORERIA UNICA ANALITICA PER CATEGORIA ALLA DATA DEL 31 GENNAIO 2006**

BENEFICIARI	SALDO AL 1° GENNAIO 2006	ACCREDITI	ADDEBITI	SALDO AL 31 GENNAIO 2006
Consorzio universitario provincia di Ragusa . . . . .	680.967,16	—	—	680.967,16
Consorzio universitario provincia di Agrigento . . . . .	625.706,42	—	—	625.706,42
Consorzio ennese universitario di Enna . . . . .	—	—	—	—
Dipartimento Storia e progetto nell'architettura - Palermo . . . . .	—	—	—	—
Facoltà di lettere università di Palermo . . . . .	—	—	—	—
Società italiana di igiene . . . . .	—	—	—	—
Università degli studi di Catania . . . . .	3.208.655,48	—	—	3.208.655,48
Università degli studi di Messina . . . . .	3.480.910,81	—	123.982,33	3.356.928,48
Università degli studi di Palermo . . . . .	3.835.237,46	—	—	3.835.237,46
<b>TOTALE CAT. 32 . . . . .</b>	<b>12.217.307,97</b>	<b>—</b>	<b>123.982,23</b>	<b>12.093.325,64</b>
<b>CAT. 34</b>				
<b>AZIENDE MUNICIPALIZZATE E SPECIALI</b>				
A.M.A.M. - Messina . . . . .	—	—	—	—
A.S.M. "Azienda Servizi Municipalizzati" - Taormina (ME) . . . . .	0,01	—	—	0,01
AMAT - Azienda Speciale - Palermo . . . . .	0,01	—	—	0,01
AMT - Azienda Speciale . . . . .	—	—	—	—
ATM - Azienda Trasporti di Messina . . . . .	—	—	—	—
Azienda Municipalizzata Acquedotto di Paternò . . . . .	9.213,90	—	—	9.213,90
Azienda Autoparco comune di Pantelleria . . . . .	34.996,02	—	—	34.996,02
Città di Vittoria A.M.F.M. - Fiera Emaia . . . . .	—	—	—	—
S.A.U. - Servizi Autofiloviari Urbani . . . . .	0,01	—	—	0,01
<b>TOTALE CAT. 34 . . . . .</b>	<b>44.209,94</b>	<b>—</b>	<b>—</b>	<b>44.209,94</b>
<b>TOTALE GENERALE . . . . .</b>	<b>1.538.153.695,90</b>	<b>215.209,43</b>	<b>431.145.236,68</b>	<b>1.107.223.668,65</b>

**BANCO DI SICILIA**  
Unità Crediti Mobiliari**MOVIMENTO GENERALE DI CASSA AL MESE DI GENNAIO 2006**

AZIENDA DELLE FORESTE DEMANIALI DELLA REGIONE SICILIANA	INCASSI	PAGAMENTI	DIFFERENZE
FONDO DI CASSA AL 1° GENNAIO 2006 . . . . .	26.481.022,08	—	—
<b>GESTIONE DI BILANCIO</b>			
- Entrate . . . . .	151.953,72	—	—
- Spese . . . . .	—	—	—
- Acconti su titoli di spesa . . . . .	—	—	151.953,72
<b>GESTIONE DI TESORERIA</b>			
- Crediti di tesoreria . . . . .	—	—	—
- Debiti di tesoreria . . . . .	—	3.933.191,73	- 3.933.191,73
FONDO DI CASSA AL 31 GENNAIO 2006 . . . . .	—	22.699.784,07	- 3.781.238,01
<b>TOTALE A PAREGGIO . . . . .</b>	<b>26.632.975,80</b>	<b>26.632.975,80</b>	<b>—</b>

IL DIRIGENTE  
DEL SERVIZIO TESORO  
Dott. Cosimo AielloIL RAGIONIERE GENERALE  
DELLA REGIONE  
Dott. Vincenzo Emanuele

## SITUAZIONE DEL BILANCIO DELLA REGIONE SICILIANA E DELL'AZIENDA DELLE FORESTE DEMANIALI.

AL 31 GENNAIO 2006

### A V V E R T E N Z E

I dati esposti sui prospetti che seguono concernono:

- a) la situazione del bilancio della Regione;
- b) lo sviluppo delle variazioni apportate alle previsioni di bilancio;
- c) le previsioni aggiornate delle spese secondo la classificazione economica e per funzione obiettivo;
- d) la situazione del bilancio dell'Azienda delle Foreste Demaniali.

Le situazioni del bilancio della Regione e dell'Azienda delle Foreste Demaniali riportano i seguenti dati:

#### 1) ENTRATE:

- le previsioni di bilancio distinte per titoli e categorie;
- le variazioni alle previsioni stesse;
- le previsioni aggiornate;
- gli accertamenti.

#### 2) SPESA:

- le previsioni di bilancio distinte per titoli e amministrazioni;
- le variazioni alle previsioni stesse;
- le previsioni aggiornate;
- gli impegni assunti ed i relativi pagamenti disposti;
- la situazione dei residui al 1° gennaio ed i relativi pagamenti disposti.

Per quanto attiene alle predette situazioni del bilancio, si avverte, nel caso si volessero mettere in relazione le cifre delle situazioni stesse con quelle del conto del Tesoro, che mentre nelle prime si riportano, per competenza e residui, i pagamenti disposti, nel conto del Tesoro sono riportati i pagamenti effettuati.

## SITUAZIONE DEL BILANCIO DELLA REGIONE SICILIANA AL 31 GENNAIO 2006

ENTRATE	STANZIAMENTO INIZIALE I	VARIAZIONI EFFETTUATE 2	STANZIAMENTO AGGIORNATO 3 = 1 + 2	ACCERTAMENTI 4
<b>TITOLO 0</b>				
<b>AVANZO FINANZIARIO</b>				
CATEGORIA 0 - Avanzo finanziario presunto fondo iniziale di cassa . . . . .	6.372.579.000,00	—	6.372.579.000,00	—
TOTALE TITOLO 0 . . . . .	<b>6.372.579.000,00</b>	—	<b>6.372.579.000,00</b>	—
<b>TITOLO I</b>				
<b>ENTRATE CORRENTI</b>				
CATEGORIA 1 - Imposte erariali sul patrimonio e sul reddito . . . . .	5.161.410.000,00	—	5.161.410.000,00	—
CATEGORIA 2 - Tasse e imposte erariali sugli affari . . . . .	2.813.933.000,00	—	2.813.933.000,00	—
CATEGORIA 3 - Imposte erariali sui consumi e dogane . . . . .	54.614.000,00	—	54.614.000,00	—
CATEGORIA 4 - Altri tributi propri . . . . .	2.006.389.000,00	—	2.006.389.000,00	—
CATEGORIA 5 - Vendita di beni e servizi . . . . .	38.087.000,00	—	38.087.000,00	75.560,54
CATEGORIA 6 - Proventi speciali erariali . . . . .	7.709.000,00	—	7.709.000,00	—
CATEGORIA 7 - Proventi erariali dei servizi pubblici minori . . . . .	34.043.000,00	—	34.043.000,00	—
CATEGORIA 8 - Rendite patrimoniali e proventi del demanio . . . . .	147.940.000,00	—	147.940.000,00	63.594.214,38
CATEGORIA 9 - Utili di enti e aziende a partecipazione regionale . . . . .	5.000.000,00	—	5.000.000,00	—
CATEGORIA 10 - Altre entrate erariali extratributarie . . . . .	40.985.000,00	—	40.985.000,00	—
CATEGORIA 11 - Trasferimenti correnti . . . . .	2.633.470.000,00	—	2.633.470.000,00	—
CATEGORIA 12 - Recuperi e rimborsi . . . . .	32.326.000,00	—	32.326.000,00	—
CATEGORIA 13 - Partite che si compensano nella spesa . . . . .	99.514.000,00	—	99.514.000,00	3.951,23
TOTALE TITOLO I . . . . .	<b>13.075.420.000,00</b>	—	<b>13.075.420.000,00</b>	<b>63.673.726,15</b>
<b>TITOLO II</b>				
<b>ENTRATE IN CONTO CAPITALE</b>				
CATEGORIA 14 - Vendita di beni immobili ed affrancazione di canoni . . . . .	304.300.000,00	—	304.300.000,00	92.794,56
CATEGORIA 15 - Trasferimenti di capitali . . . . .	2.525.454.000,00	—	2.525.454.000,00	—
CATEGORIA 16 - Rimborso di crediti e di anticipazioni . . . . .	38.845.000,00	—	38.845.000,00	35.076,74
TOTALE TITOLO II . . . . .	<b>2.868.599.000,00</b>	—	<b>2.868.599.000,00</b>	<b>127.871,30</b>
<b>TITOLO III</b>				
<b>ENTRATE PER ACCENSIONE DI PRESTITI</b>				
CATEGORIA 17 - Mutui, prestiti obbligazionari ed altre operazioni finanziarie . . . . .	—	—	—	—
TOTALE TITOLO III . . . . .	—	—	—	—
TOTALE GENERALE . . . . .	<b>22.316.598.000,00</b>	—	<b>22.316.598.000,00</b>	<b>63.801.597,45</b>

## SITUAZIONE DEL BILANCIO DELLA REGIONE

SPESE	CONTO	
	Stanziamento iniziale 1	Variazioni effettuate 2
<b>TITOLO I SPESE CORRENTI</b>		
Presidenza della Regione . . . . .	831.364.000,00	—
Assessorato regionale dell'agricoltura e delle foreste . . . . .	438.827.000,00	—
Assessorato regionale della famiglia, delle politiche sociali e delle autonomie locali . . . . .	756.560.000,00	—
Assessorato regionale del bilancio e delle finanze . . . . .	2.861.776.000,00	—
Assessorato regionale dell'industria . . . . .	138.688.000,00	—
Assessorato regionale dei lavori pubblici . . . . .	155.637.000,00	—
Assessorato regionale del lavoro, della previdenza sociale, della formazione professionale e dell'emigrazione . . . . .	570.605.000,00	—
Assessorato regionale della cooperazione, del commercio, dell'artigianato e della pesca . . . . .	28.449.000,00	—
Assessorato regionale dei beni culturali ed ambientali e della pubblica istruzione . . . . .	548.391.000,00	—
Assessorato regionale della sanità . . . . .	7.060.504.000,00	—
Assessorato regionale del territorio e dell'ambiente . . . . .	66.096.000,00	—
Assessorato regionale del turismo, delle comunicazioni e dei trasporti . . . . .	493.752.000,00	—
TOTALE AMMINISTRAZIONI . . . . .	<b>13.950.649.000,00</b>	—
Bilancio e finanze - Fondi di riserva e globali . . . . .	748.707.000,00	—
TOTALE TITOLO I . . . . .	<b>14.699.356.000,00</b>	—
<b>TITOLO II SPESE IN CONTO CAPITALE</b>		
Presidenza della Regione . . . . .	10.117.000,00	—
Assessorato regionale dell'agricoltura e delle foreste . . . . .	380.551.000,00	—
Assessorato regionale della famiglia, delle politiche sociali e delle autonomie locali . . . . .	14.773.000,00	—
Assessorato regionale del bilancio e delle finanze . . . . .	368.176.000,00	—
Assessorato regionale dell'industria . . . . .	180.454.000,00	—
Assessorato regionale dei lavori pubblici . . . . .	628.333.000,00	—
Assessorato regionale del lavoro, della previdenza sociale, della formazione professionale e dell'emigrazione . . . . .	307.837.000,00	—
Assessorato regionale della cooperazione, del commercio, dell'artigianato e della pesca . . . . .	311.875.000,00	—
Assessorato regionale dei beni culturali ed ambientali e della pubblica istruzione . . . . .	304.887.000,00	—
Assessorato regionale della sanità . . . . .	36.601.000,00	—
Assessorato regionale del territorio e dell'ambiente . . . . .	391.654.000,00	—
Assessorato regionale del turismo, delle comunicazioni e dei trasporti . . . . .	470.971.000,00	—
TOTALE AMMINISTRAZIONI . . . . .	<b>3.406.229.000,00</b>	—
Bilancio e finanze - Fondi di riserva e globali . . . . .	3.899.467.000,00	—
TOTALE TITOLO II . . . . .	<b>7.305.696.000,00</b>	—
<b>TITOLO III SPESE PER RIMBORSO DI PRESTITI</b>		
Rimborso di prestiti . . . . .	311.546.000,00	—
Disavanzo di gestione . . . . .	—	—
TOTALE COMPLESSIVO . . . . .	<b>22.316.598.000,00</b>	—

## SICILIANA AL 31 GENNAIO 2006

DELLA COMPETENZA			CONTO DEI RESIDUI	
Stanziamiento aggiornato 3 = 1+2	Impegni 4	Pagamenti disposti 5	Residui vigenti al 1° gennaio 6	Pagamenti disposti 7
831.364.000,00	13.871.050,17	109.857.898,60	59.016.023,89	4.758.009,10
438.827.000,00	10.281.258,94	20.643.779,07	85.405.125,46	5.495.539,56
756.560.000,00	893.974,45	2.015.901,87	262.239.853,34	13.041.411,77
2.861.776.000,00	33.513.527,27	2.163.818,00	45.431.657,49	4.712.621,79
138.688.000,00	716.969,71	903.554,32	5.263.874,59	990.300,92
155.637.000,00	4.071.520,36	5.644.213,77	18.153.508,11	1.201.321,54
570.605.000,00	132.509.701,59	114.091.944,57	80.743.882,20	22.688.636,52
28.449.000,00	651.517,35	869.064,37	32.306.418,18	436.125,88
548.391.000,00	9.711.500,92	32.970.693,68	97.341.464,98	6.008.547,94
7.060.504.000,00	104.510.414,86	403.431.227,37	1.454.759.105,69	414.000.660,72
66.096.000,00	—	1.147.787,33	19.210.726,54	613.948,57
493.752.000,00	25.875.391,15	5.817.091,46	57.902.564,95	2.475.522,03
<b>13.950.649.000,00</b>	<b>336.606.826,77</b>	<b>699.556.974,41</b>	<b>2.217.774.205,42</b>	<b>476.422.646,34</b>
748.707.000,00	—	—	—	—
<b>14.699.356.000,00</b>	<b>336.606.826,77</b>	<b>699.556.974,41</b>	<b>2.217.774.205,42</b>	<b>476.422.646,34</b>
10.117.000,00	171.463,63	216.137,23	441.885.234,12	1.367.968,38
380.551.000,00	113.670.272,05	31.445.155,42	549.082.090,55	1.173.689,27
14.773.000,00	2.158.395,28	—	80.798.085,91	28.425.388,92
368.176.000,00	42.060.607,64	115.991,64	245.810.784,98	5.820.288,70
180.454.000,00	5.056.319,27	5.009.530,56	483.661.593,16	68.534.961,30
628.333.000,00	164.721.839,25	22.536.997,14	425.465.398,02	1.891.063,37
307.837.000,00	1.359.651,73	997.415,01	222.971.823,79	9.390.234,14
311.875.000,00	134.192.586,41	61.148.424,71	119.153.582,93	903.821,96
304.887.000,00	557.006,81	82.272,96	384.463.550,22	2.548.185,35
36.601.000,00	17.030.000,00	9.108.878,72	431.939.999,54	1.366.012,91
391.654.000,00	—	4.680,13	330.042.979,28	1.743.108,86
470.971.000,00	23.567.933,40	13.227.817,15	322.929.858,89	111.375,13
<b>3.406.229.000,00</b>	<b>504.546.075,47</b>	<b>143.893.300,67</b>	<b>4.038.204.981,39</b>	<b>123.276.098,29</b>
3.899.467.000,00	—	—	—	—
<b>7.305.696.000,00</b>	<b>504.546.075,47</b>	<b>143.893.300,67</b>	<b>4.038.204.981,39</b>	<b>123.276.098,29</b>
311.546.000,00	132.825.047,53	—	—	—
—	—	—	—	—
<b>22.316.598.000,00</b>	<b>973.977.949,77</b>	<b>843.450.275,08</b>	<b>6.255.979.186,81</b>	<b>599.698.744,63</b>

**RIEPILOGO DELLE ENTRATE E DELLE SPESE**

	STANZIAMENTO INIZIALE 1	VARIAZIONI EFFETTUATE 2	STANZIAMENTO AGGIORNATO 3 = 1+2
<b>ENTRATE</b>			
Titolo 0 - Avanzo finanziario . . . . .	6.372.579.000,00	—	6.372.579.000,00
Titolo I - Entrate correnti . . . . .	13.075.420.000,00	—	13.075.420.000,00
Titolo II - Entrate in conto capitale . . . . .	2.868.599.000,00	—	2.868.599.000,00
Titolo III - Entrate per accensione di prestiti . . . . .	—	—	—
<b>TOTALE . . . . .</b>	<b>22.316.598.000,00</b>	<b>—</b>	<b>22.316.598.000,00</b>
<b>SPESE</b>			
Titolo I - Spese correnti . . . . .	14.699.356.000,00	—	14.699.356.000,00
Titolo II - Spese in conto capitale . . . . .	7.305.696.000,00	—	7.305.696.000,00
Titolo III - Spese per rimborso di prestiti . . . . .	311.546.000,00	—	311.546.000,00
<b>TOTALE . . . . .</b>	<b>22.316.598.000,00</b>	<b>—</b>	<b>22.316.598.000,00</b>
<b>DIFFERENZA . . . . .</b>	<b>—</b>	<b>—</b>	<b>—</b>

IL DIRIGENTE  
DEL SERVIZIO BILANCIO  
*Dott. Mariano Pisciotta*

IL RAGIONIERE GENERALE  
DELLA REGIONE  
*Dott. Vincenzo Emanuele*

COPIA TRATTA DAL SITO UFFICIALE DELLA G.U.R.S.



**SVILUPPO DELLE VARIAZIONI ALLE PREVISIONI  
CONTO DELLA COMPETENZA****ENTRATE**

Con provvedimenti amministrativi . . . . .	—	
Con provvedimenti legislativi . . . . .	—	
<i>Totale entrate</i> . . . . .		—

**SPESE**

Con provvedimenti amministrativi . . . . .	—	
Con provvedimenti legislativi . . . . .	—	
Ai sensi dell'art. 12 della legge 5 agosto 1978, n. 468. . . . .	—	
Con provvedimenti dai fondi di riserva e globali . . . . .	—	
<i>Totale spese</i> . . . . .		—
Differenza . . . . .		—

COPIA TRATTA DAL SITO UFFICIALE DELLA G.U.R.S.

**ANALISI DELLE SPESE PER AMMINISTRAZIONE E ANALISI**

ANALISI ECONOMICA	Presidenza della Regione	Assessorato dell'agricoltura e delle foreste	Assessorato della famiglia, delle politiche sociali e delle autonomie locali	Assessorato del bilancio e delle finanze	Assessorato dell'industria
<b>SPESE CORRENTI</b>					
CATEGORIA 1 - Redditi di lavoro dipendente . . . . .	596.940	242.753	16.947	121.784	13.973
CATEGORIA 2 - Consumi intermedi . . . . .	62.257	87.222	36.788	96.270	105.052
CATEGORIA 3 - Imposte pagate sulla produzione . . . . .	7.067	22.747	1.767	1.735	901
CATEGORIA 4 - Trasferimenti correnti ad amministrazioni pubbliche . . . . .	157.000	71.876	680.482	67.524	18.445
CATEGORIA 5 - Trasferimenti correnti a famiglie e istituzioni sociali . . . . .	6.081	7.425	20.319	—	—
CATEGORIA 6 - Trasferimenti correnti a imprese . . . . .	400	6.800	257	1.602	180
CATEGORIA 9 - Interessi passivi e redditi da capitale . . . . .	—	—	—	213.047	—
CATEGORIA 10 - Poste correttive e compensative . . . . .	28	4	—	467.287	137
CATEGORIA 11 - Ammortamenti . . . . .	—	—	—	14.839	—
CATEGORIA 12 - Altre uscite correnti . . . . .	1.591	—	—	2.626.395	—
<b>TOTALE SPESE CORRENTI . . . . .</b>	<b>831.364</b>	<b>438.827</b>	<b>756.560</b>	<b>3.610.483</b>	<b>138.688</b>
<b>SPESE IN CONTO CAPITALE</b>					
CATEGORIA 21 - Investimenti fissi lordi e acquisti di terreni . . . . .	6.002	159.126	12.323	12.130	—
CATEGORIA 22 - Contributi agli investimenti ad amministrazioni pubbliche . . . . .	2.811	76.278	—	—	78.567
CATEGORIA 23 - Contributi agli investimenti ad imprese . . . . .	—	145.147	—	33.143	101.887
CATEGORIA 24 - Contributi agli investimenti a famiglie e istituzioni sociali . . . . .	104	—	2.450	—	—
CATEGORIA 26 - Altri trasferimenti in conto capitale . . . . .	1.200	—	—	4.080.370	—
CATEGORIA 31 - Acquisizioni di attività finanziarie . . . . .	—	—	—	142.000	—
<b>TOTALE SPESE IN CONTO CAPITALE . . . . .</b>	<b>10.117</b>	<b>380.551</b>	<b>14.773</b>	<b>4.267.643</b>	<b>180.454</b>
<b>RIMBORSO DI PRESTITI</b>					
CATEGORIA 61 - Rimborso passività finanziaria . . . . .	—	—	—	311.546	—
<b>TOTALE RIMBORSO PRESTITI . . . . .</b>	<b>—</b>	<b>—</b>	<b>—</b>	<b>311.546</b>	<b>—</b>
<b>TOTALE GENERALE . . . . .</b>	<b>841.481</b>	<b>819.378</b>	<b>771.333</b>	<b>8.189.672</b>	<b>319.142</b>
Previsioni iniziali . . . . .	841.481	819.378	771.333	8.189.672	319.142
Variazioni apportate a tutto il mese di gennaio 2006 . . . . .	—	—	—	—	—



## ANALISI DELLE SPESE PER AMMINISTRAZIONE E FUNZIONI

AMMINISTRAZIONI	Servizi generali P.A.	Protezione civile	Ordine pubblico e sicurezza	Affari economici
1 - Presidenza della Regione . . . . .	815.118	4.145	350	4.185
2 - Assessorato regionale dell'agricoltura e delle foreste . . . . .	275.380	—	68.235	427.275
3 - Assessorato regionale della famiglia, delle politiche sociali e delle autonomie locali . . . . .	36.814	—	94	11.000
4 - Assessorato regionale del bilancio e delle finanze . . . . .	7.829.199	116	—	150.135
5 - Assessorato regionale dell'industria . . . . .	19.027	—	—	266.530
6 - Assessorato regionale dei lavori pubblici . . . . .	99.119	155	—	338.294
7 - Assessorato regionale del lavoro, della previdenza sociale, della formazione professionale e dell'emigrazione . . . . .	145.777	—	—	364.485
8 - Assessorato regionale della cooperazione, del commercio, dell'artigianato e della pesca . . . . .	19.692	—	—	189.686
9 - Assessorato regionale dei beni culturali ed ambientali e della pubblica istruzione . . . . .	204.770	—	200	35.745
10 - Assessorato regionale della sanità . . . . .	24.759	—	—	3.944
11 - Assessorato regionale del territorio e dell'ambiente . . . . .	31.249	—	—	27.860
12 - Assessorato regionale del turismo, delle comunicazioni e dei trasporti . . . . .	42.078	—	—	874.650
<b>TOTALE GENERALE . . . . .</b>	<b>9.542.982</b>	<b>4.416</b>	<b>68.879</b>	<b>2.693.789</b>
Previsioni iniziali . . . . .	9.542.982	4.416	68.879	2.693.789
Variazioni apportate a tutto il mese di gennaio 2006 . . . . .	—	—	—	—



**SITUAZIONE DEL BILANCIO DELL'AZIENDA DELLE FORESTE DEMANIALI  
DELLA REGIONE SICILIANA AL 31 GENNAIO 2006**

**RIEPILOGO DELLE ENTRATE E DELLE SPESE**

	STANZIAMENTO INIZIALE 1	VARIAZIONI EFFETTUATE 2	STANZIAMENTO AGGIORNATO 3 = 1+2
<b>ENTRATE</b>			
Titolo 0 - Avanzo finanziario presunto . . . . .	1.929.000,00	—	1.929.000,00
Titolo II - Entrate correnti . . . . .	62.517.000,00	—	62.517.000,00
Titolo II - Entrate in conto capitale . . . . .	36.534.000,00	—	36.534.000,00
<b>TOTALE</b> . . . . .	<b>100.980.000,00</b>	<b>—</b>	<b>100.980.000,00</b>
<b>SPESE</b>			
Titolo I - Spese correnti . . . . .	63.228.000,00	—	63.228.000,00
Titolo II - Spese in conto capitale . . . . .	37.752.000,00	—	37.752.000,00
<b>TOTALE</b> . . . . .	<b>100.980.000,00</b>	<b>—</b>	<b>100.980.000,00</b>
<b>DIFFERENZA</b> . . . . .	<b>—</b>	<b>—</b>	<b>—</b>

IL DIRIGENTE  
DEL SERVIZIO BILANCIO  
*Dott. Mariano Pisciotta*

IL RAGIONIERE GENERALE  
DELLA REGIONE  
*Dott. Vincenzo Emanuele*

**ENTRATE**

	STANZIAMENTO INIZIALE 1	VARIAZIONI EFFETTUATE 2	STANZIAMENTO AGGIORNATO 3 = 1+2	ACCERTAMENTI 4
TITOLO 0 - Avanzo finanziario presunto . . . . .	1.929.000,00	—	1.929.000,00	—
TITOLO 1 - Entrate correnti . . . . .	62.517.000,00	—	62.517.000,00	—
TITOLO 2 - Entrate in conto capitale . . . . .	36.534.000,00	—	36.534.000,00	—
<b>TOTALE COMPLESSIVO</b> . . . . .	<b>100.980.000,00</b>	<b>—</b>	<b>100.980.000,00</b>	<b>—</b>

## SPESE

	CONTO DELLA COMPETENZA					CONTO DEI RESIDUI	
	Stanziamiento iniziale 1	Variazioni effettuate 2	Stanziamiento aggiornato 3 = 1+2	Impegni 4	Pagamenti disposti 5	Residui vigenti al 1° gennaio 6	Pagamenti disposti 7
<b>TITOLO I</b>							
<b>SPESE CORRENTI</b>							
CATEGORIA 02 - Personale in attività di servizio . . . . .	120.000,00	—	120.000,00	—	—	99.550,53	792,30
CATEGORIA 03 - Acquisto di beni e servizi . . . . .	61.028.000,00	—	61.028.000,00	—	—	54.873.247,35	3.287.502,49
CATEGORIA 06 - Poste correttive e compensative delle entrate . . . . .	501.000,00	—	501.000,00	—	—	600.547,44	—
CATEGORIA 07 - Ammortamenti . . . . .	362.000,00	—	362.000,00	—	—	—	—
CATEGORIA 08 - Somme non attribuibili . . . . .	1.217.000,00	—	1.217.000,00	—	—	2.017,99	—
<b>TOTALE TITOLO I . . . . .</b>	<b>63.228.000,00</b>	—	<b>63.228.000,00</b>	—	—	<b>55.575.363,31</b>	<b>3.288.294,79</b>
<b>TITOLO II</b>							
<b>SPESE IN CONTO CAPITALE</b>							
CATEGORIA 09 - Beni ed opere immobiliari a carico diretto della Regione . . . . .	35.761.000,00	—	35.761.000,00	—	—	45.026.587,12	1.435.281,29
CATEGORIA 10 - Beni mobili, macchine ed attrezzature tecnico-scientifiche a carico diretto della Regione . . . . .	373.000,00	—	373.000,00	—	—	45.026.587,12	—
CATEGORIA 15 - Somme non attribuibili . . . . .	1.618.000,00	—	1.618.000,00	—	—	—	—
<b>TOTALE TITOLO II . . . . .</b>	<b>37.752.000,00</b>	—	<b>37.752.000,00</b>	—	—	<b>45.485.676,73</b>	<b>1.435.281,29</b>
<b>TOTALE COMPLESSIVO . . . . .</b>	<b>100.980.000,00</b>	—	<b>100.980.000,00</b>	—	—	<b>101.061.040,04</b>	<b>4.723.576,08</b>

**I N D I C E****CONTO RIASSUNTIVO DEL TESORO E SITUAZIONE DEL BILANCIO  
DELLA REGIONE SICILIANA AL 31 GENNAIO 2006  
Esercizio finanziario 2006**

1 - Movimento generale di cassa . . . . .	Pag.	3
2 - Situazione del tesoro . . . . .	»	3
3 - Quadro generale riassuntivo degli incassi e dei pagamenti di bilancio verificatisi presso la Cassa regionale dal 1° gennaio al 31 gennaio 2006 . . . . .	»	3
4.1 - Situazione dei crediti di tesoreria al 31 gennaio 2006 . . . . .	»	4
4.2 - Situazione dei debiti di tesoreria al 31 gennaio 2006 . . . . .	»	5
5 - Incassi di bilancio verificatisi presso le Casse della Regione distinti per titoli e categorie . . . . .	»	6
6 - Incassi di bilancio verificatisi presso le Casse della Regione distinti per capi e per provincie a tutto il mese di gennaio 2006 . . . . .	»	16
7 - Pagamenti di bilancio verificatisi presso le Casse della Regione distinti per titoli ed amministrazioni . . . . .	»	18
8 - Pagamenti di bilancio verificatisi presso le Casse della Regione distinti secondo la classificazione economica . . . . .	»	20
9 - Pagamenti di bilancio verificatisi presso le Casse della Regione distinti secondo la classificazione funzionale . . . . .	»	21
10 - Pagamenti di bilancio verificatisi presso le Casse della Regione distinti per amministrazioni e qualità dei titoli di spesa a tutto il mese di gennaio 2006 . . . . .	»	25
11 - Pagamenti di bilancio verificatisi presso le Casse della Regione distinti secondo la classificazione economica e funzionale - Pagamenti complessivi a tutto il mese di gennaio 2006 . . . . .	»	26
12 - Pagamenti di bilancio verificatisi presso le Casse della Regione distinti per amministrazione e per provincie a tutto il mese di gennaio 2006 . . . . .	»	28
Tesoreria unica per categoria alla data del 31 gennaio 2006 . . . . .	»	28
Tesoreria unica analitica per categoria alla data del 31 gennaio 2006 . . . . .	»	30
Movimento generale di cassa al mese di gennaio 2006 (Azienda delle foreste demaniali della Regione siciliana) . . . . .	»	51

**SITUAZIONE DEL BILANCIO DELLA REGIONE  
E DELL'AZIENDA DELLE FORESTE DEMANIALI AL 31 GENNAIO 2006**

Situazione del bilancio della Regione siciliana al 31 gennaio 2006 - Entrate . . . . .	Pag.	53
Situazione del bilancio della Regione siciliana al 31 gennaio 2006 - Spese . . . . .	»	54
Riepilogo delle entrate e delle spese . . . . .	»	56
Sviluppo delle variazioni alle previsioni . . . . .	»	57
Analisi delle spese per amministrazione e analisi economica a tutto il mese di gennaio 2006 . . . . .	»	58
Analisi delle spese per amministrazione e funzioni obiettivo a tutto il mese di gennaio 2006. . . . .	»	60
Situazione del bilancio dell'Azienda delle foreste demaniali della Regione siciliana al 31 gennaio 2006		
— Riepilogo delle entrate e delle spese . . . . .	»	62
— Entrate . . . . .	»	62
— Spese . . . . .	»	63

MICHELE ARCADIPANE, *direttore responsabile*  
FRANCESCO CATALANO, *condirettore*MELANIA LA COGNATA, *redattore*

OFFICINE GRAFICHE RIUNITE S.p.A. - PALERMO

PREZZO € 4,00